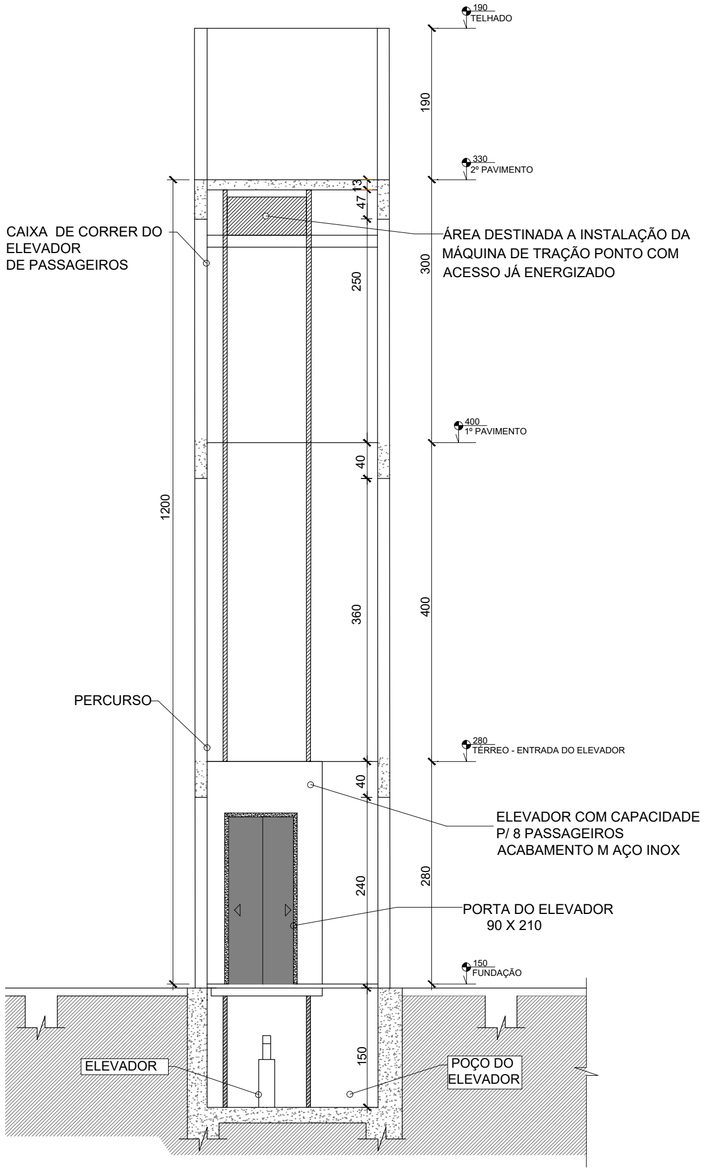

VISTA 01
Esc: 1/50

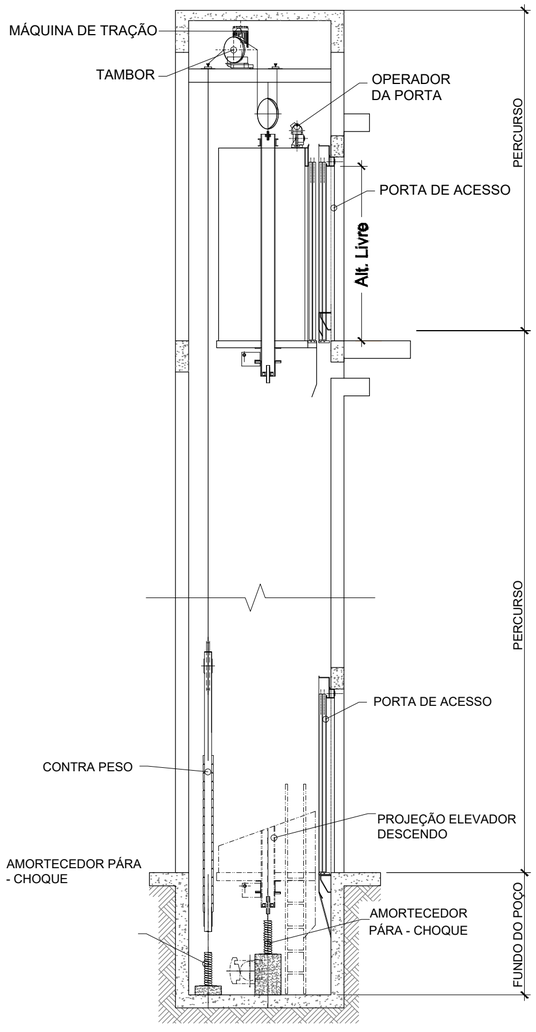

VISTA 02
Esc: 1/50

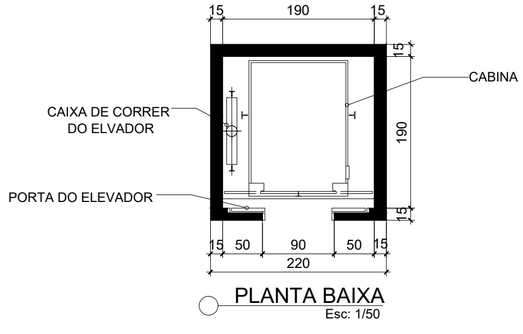

PLANTA BAIXA
Esc: 1/50

NOTAS

- O ELEVADOR CONTRATADO DEVE SER FABRICADO DE ACORDO COM A NORMA ABNT NBR 16042

- ELEVADOR DESTINADO A SUPORTAR 8 PESSOAS COM CARGA MÁXIMA DE 600 Kg;

- O DETALHAMENTO DAS INSTALAÇÕES DA MÁQUINA DE TRAÇÃO, TAMBORES, CONTRAPESOS, AMORTECEDORES E OUTROS ELEMENTOS QUE SE FIZEREM NECESSÁRIOS, SERÃO EXECUTADOS DE ACORDO COM O FABRICANTE

USO DA PREFEITURA

EDIFICAÇÃO - QUADRO DE ÁREA

ÁREA DO LOTE	284,18 m²	COEFICIENTE DE APROVEITAMENTO	1,76 %
ÁREA PAV. TÉRREO	167,47 m²	TAXA DE OCUPAÇÃO	58,93 %
ÁREA 1º PAVIMENTO	167,47 m²	TAXA DE PERMEABILIDADE	28,75 %
ÁREA 2º PAVIMENTO	167,47 m²	ÁREA PERMEÁVEL	81,71 m²
ÁREA TOTAL CONSTRUÍDA	502,41 m²		

TÍTULO:

PROJETO ARQUITETÔNICO

COUTO DE MAGALHÃES DE MINAS - MG

ENGENHEIRA:

ANA PAULA MUNNO SANTOS
ENGENHEIRA CIVIL - CREA-MG:208.117

PROPRIETÁRIA:

CÂMARA MUNICIPAL DE COUTO DE MAGALHÃES DE MINAS
CNPJ: 01.770.100/0001-60

ENDEREÇO:

RUA CELINA DINIZ, Nº 15 - CENTRO
COUTO DE MAGALHÃES DE MINAS - MG

NOTAS GERAIS

1 - DIMENSÕES EM CENTÍMETROS EM RELAÇÃO AS SUPERFÍCIES ACABADAS
2 - AS DIMENSÕES NUMÉRICAS PREVALECEM SOBRE AS DIMENSÕES GRÁFICAS

CONTEÚDO DA PRANCHA:

- PLANTA BAIXA ELEVADOR
- VISTA 01
- VISTA 02

DATA: ABRIL / 2024

ESCALAS: INDICADAS

PRANCHA: A-2

FOLHA: 01/01

PROJETO ARQUITETÔNICO