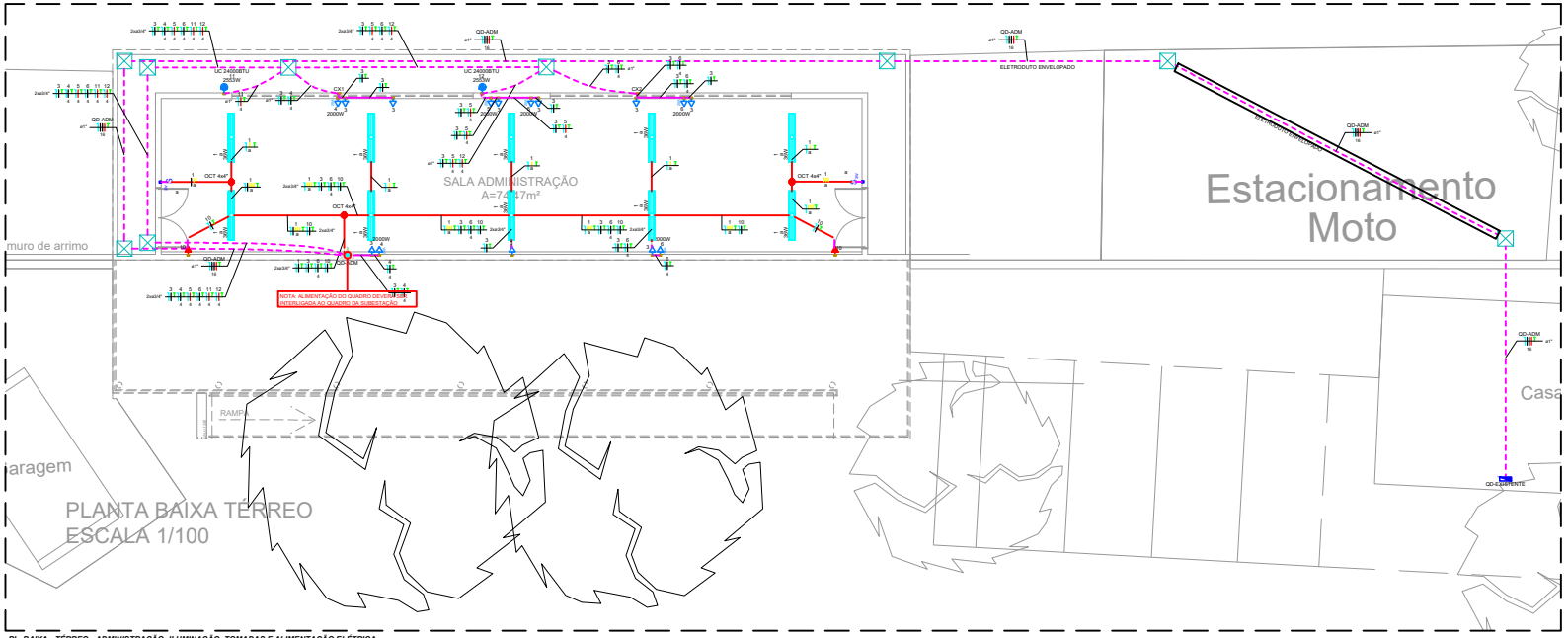

PL. BAIXA - TÉRREO - ADMINISTRAÇÃO- ILUMINAÇÃO, TOMADAS E ALIMENTAÇÃO ELÉTRICA
Escala 1/50

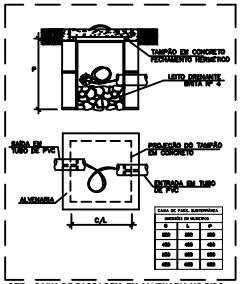

DET. - CAIXA DE PASSAGEM EM ALVENARIA NO PISO
S/ Escala



DET. - ENVELOPAMENTO
S/ Escala

Quadro de Cargas (QD-ADM) - PISO TÉRREO

Circuito	Descrição	Esquema	Método de inst.	Tensão (V)	Iluminação (W) 18	30	36	Tomadas (W) 100	600	2000	2553	Pot. total (VA)	Pot. total (W)	Fases	Pot. - R (W)	Pot. - S (W)	Pot. - T (W)	FCT	FCA	In' (A)	In (A)	Seção (mm²)	Ic (A)	Disj. (A)
1	Iluminação Térreo	F+N+T	B1	220 V			10					360	360	R	360			1.00	1.00	1.6	1.6	2.5	24.0	10
2	Iluminação Superior	F+N+T	B1	220 V	3	2	14					825	618	R	618			1.00	0.80	3.5	2.9	2.5	24.0	10
3	Tomadas de Uso Geral	F+N+T	B1	220 V				9				1000	900	R	900			1.00	0.80	3.8	4.5	2.5	24.0	10
4	Tomadas Estabilizador 01	F+N+T	B1	220 V						2		4444	4000	S		4000		1.00	0.80	12.5	20.2	4	32.0	25
5	Tomadas Estabilizador 02	F+N+T	B1	220 V						2		4444	4000	T			4000	1.00	0.80	25.3	20.2	4	32.0	25
6	Tomadas Estabilizador 03	F+N+T	B1	220 V						2		4444	4000	S		4000		1.00	0.80	12.5	20.2	4	32.0	25
7	Tomadas de Vestiários e Depósito	F+N+T	B1	220 V				7				722	700	R	700			1.00	1.00	3.3	3.3	2.5	24.0	10
8	Tomada de Copa 01	F+N+T	B1	220 V					2			1333	1200	S		1200		1.00	0.80	7.6	6.1	2.5	24.0	10
9	Tomada de Copa 02	F+N+T	B1	220 V				4				433	400	R	400			1.00	0.80	2.5	2.0	2.5	24.0	10
10	Tom. Luminárias Auônomas de Emergência	F+N+T	B1	220 V				6				667	600	R	600			1.00	1.00	2.6	3.0	2.5	24.0	10
11	AC-01 (TÉRREO)	F+N+T	B1	220 V							1	2837	2553	T			2553	1.00	0.80	16.1	12.9	4	32.0	20
12	AC-02 (TÉRREO)	F+N+T	B1	220 V							1	2837	2553	T			2553	1.00	0.80	16.1	12.9	4	32.0	20
14	AC-03 (TÉRREO)	F+N+T	B1	220 V							1	2837	2553	R	2553			1.00	0.80	16.1	12.9	4	32.0	20
15	AC-04 (TÉRREO)	F+N+T	B1	220 V							1	2837	2553	R	2553			1.00	1.00	12.9	12.9	4	32.0	20
TOTAL					3	2	24	26	2	6	4	29820	26990	R+S+T	8684	9200	9106							

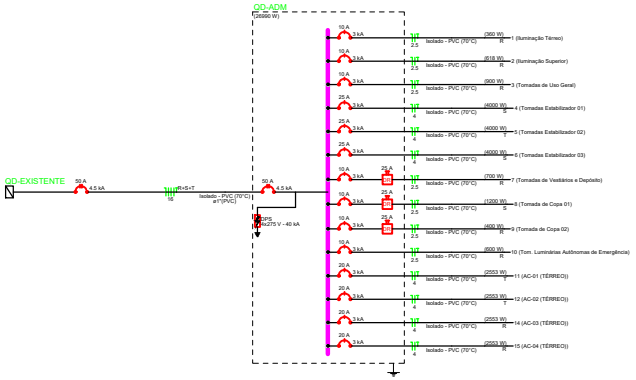

QUADRO DE CARGA E DIAGRAMA UNIFILAR
S/ Escala



NOTAS

LEGENDA CORES

	ELETROCALHA / PERFILADO
	ELETRODUTO PVC RÍGIDO
	ELETRODUTO CORRUGADO
	ELETRODUTO GALVANIZADO

02	22/08/2025	INDICAÇÃO ENVELOPAMENTO EM CONCRETO
01	14/08/2025	TROCA DE CAIXA INSPEÇÃO INCLUSÃO PONTO PARA LUM EMERG
REVISÃO Nº	DATA	DESCRIÇÃO DAS MODIFICAÇÕES

TJPE
TRIBUNAL DE JUSTIÇA DE PERNAMBUCO
DIRETORIA DE ENGENHARIA E ARQUITETURA - DEA
Rua Bruno Veloso, 207, 3º ANDAR - Santo Antônio - Recife-PE - CEP: 50.010-900 - Tel: (81) 3419-3483

OBRA / DA REFERÊNCIA: **CICA - ADMINISTRAÇÃO - PAVIMENTO TÉRREO** — **REC-CCA**

ENDEREÇO: RUA FERNANDES VIEIRA, n° 405, BOA VISTA, RECIFE/PE

PROJETO: INSTALAÇÕES ELÉTRICAS

DISCIPLINA, Nº PRANCHA: **ELE 01/02**

TÍTULO DO DESENHO: **ILUMINAÇÃO, TOMADAS E ALIMENTAÇÃO- PLANTA BAIXA E QUADRO DE CARGA**

ETAPA DO PROJETO: **PE**

Referências: REC-CCA-RT-ARQ-PE-0116-REFORMA/CCA-R02

TIPO DE OBRA: REFORMA

REVISÃO: 01

DATA: 14/08/2025

ESCALA: INDICADA

ARQUIVO: REC-CCA_ADMINISTRAÇÃO-RF-ELE-PE-0102_ELETE_R01

PROJETO ELABORADO POR: ERICKA SALGUEIRO

Quando da execução deste projeto, devem ser observados, por parte da executora, os desenhos, as especificações, as Legislações e as Normas pertinentes. Verificadas necessidades de alterações e / ou de atualizações, as mesmas deverão ser comunicadas à Diretoria de Engenharia e Arquitetura do TJPE, para seu atendimento.

PROPRIETÁRIO : TRIBUNAL DE JUSTIÇA DO ESTADO DE PERNAMBUCO

PROJETO INSTALAÇÕES ELÉTRICAS
RESPONSÁVEL TÉCNICO :
ENG. ERICKA DO NASCIMENTO SALGUEIRO - CREA: 181458881-7

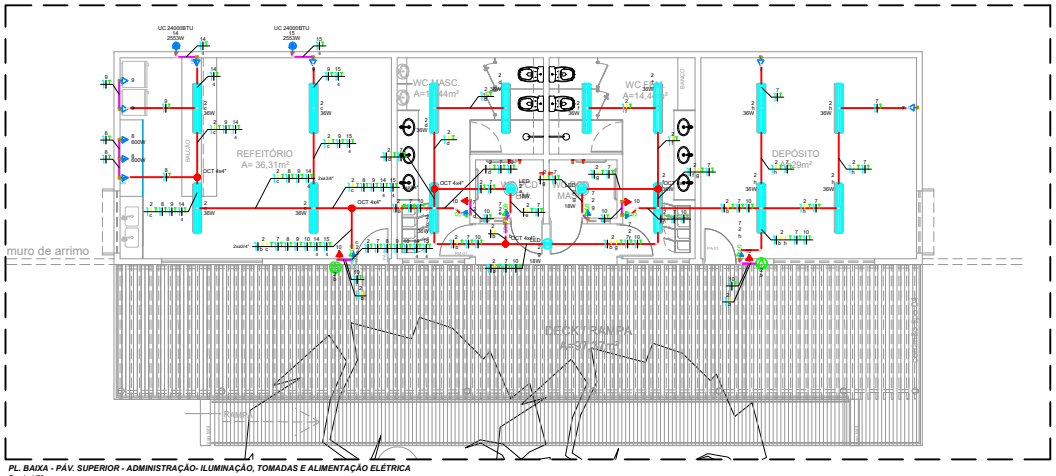

PL. BAIXA - PAV. SUPERIOR - ADMINISTRAÇÃO- ILUMINAÇÃO, TOMADAS E ALIMENTAÇÃO ELÉTRICA
Escala 1/50

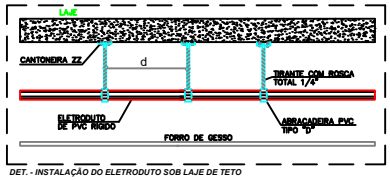

DET. - INSTALAÇÃO DO ELETRODUTO SOB LAJE DE TETO
S/ Escala

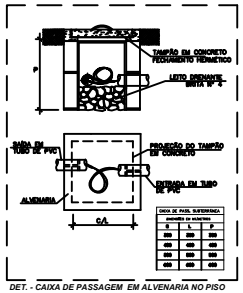

DET. - CAIXA DE PASSAGEM EM ALVENARIA NO PISO
S/ Escala

Legenda - PISO SUPERIOR

	2 Tomadas médias a 1,20m do piso
	CHIRAY 18W - 1450LM - 6500K - IRC 70 - PAINEL LED EMBUTIR
	Caixa Octagonal 4x4"
	Interruptor simples 1 tecla - 1,10m do piso
	Interruptor simples 4x2" 1 tecla embutido em alvenaria - a 1,00m do piso
	Luminária LED 30W(PAREDE)
	Luminária Plafon 36W LED - Embutir
	Ponto Unidade Evaporadora
	Tomada alta a 2,20m do piso
	Tomada baixa a 0,30m do piso - 1x10A
	Tomada média a 1,20m do piso - 1x10A

NOTAS

1) AS CAIXAS DE PASSAGEM DEVERÃO SER EMBUTIDAS NA ALVENARIA E NO PISO QUANDO NÃO FOR POSSÍVEL.
2) AS CAIXAS DE PASSAGEM NÃO DEVERÃO ESTAR ENTERRADAS NO SOLO.
3) TODAS AS CAIXAS DEVERÃO SER IDENTIFICADAS DE ACORDO COM OS CIRCUITOS QUE POR ELAS PASSAM.
4) AS CAIXAS DE PASSAGEM DEVERÃO SER DO TIPO DE FUNDO MÓVEL.
5) A TAMPA DA CAIXA DE PASSAGEM DEVERÁ SER DO TIPO CEGO.
6) O TAMPO DA CAIXA DE PASSAGEM DEVERÁ SER DE FERRO FUNDIDO, ESTAMPADO E GALVANIZADO.
7) TODAS AS CAIXAS DE PASSAGEM DEVERÃO SER DE FERRO FUNDIDO, ESTAMPADO E GALVANIZADO.

LEGENDA CORES

	ELETROCALHA / PERFILADO
	ELETRODUTO PVC RÍGIDO
	ELETRODUTO CORRUGADO
	ELETRODUTO GALVANIZADO

Quadro de Cargas (QD-ADM) - PISO TÉRREO

Circuito	Descrição	Esquema	Método de inst.	Tensão (V)	Iluminação (W) 18	30	36	Tomadas (W) 100	600	2000	2553	Pot. total (VA)	Pot. total (W)	Fases	Pot. - R (W)	Pot. - S (W)	Pot. - T (W)	FCT	FCA	Iz' (A)	Ip (A)	Seção (mm²)	Ic (A)	Dis (A)
1	Iluminação Térreo	F+N+T	B1	220 V			10					360	360	R	360			1,00	1,00	1,6	1,6	2,5	24,0	19
2	Iluminação Superior	F+N+T	B1	220 V	3	2	14					625	618	R	618			1,00	0,80	3,5	2,8	2,5	24,0	19
3	Tomadas de Uso Geral	F+N+T	B1	220 V				9				1000	900	R	900			1,00	0,80	3,8	4,5	2,5	24,0	19
4	Tomadas Estabilizador 01	F+N+T	B1	220 V						2		4444	4000	S		4000		1,00	0,80	12,6	20,2	4	32,0	25
5	Tomadas Estabilizador 02	F+N+T	B1	220 V						2		4444	4000	T			4000	1,00	0,80	25,3	20,2	4	32,0	25
6	Tomadas Estabilizador 03	F+N+T	B1	220 V						2		4444	4000	S		4000		1,00	0,80	12,6	20,2	4	32,0	25
7	Tomadas de Vestiários e Depósito	F+N+T	B1	220 V				7				722	700	R	700			1,00	1,00	3,3	3,3	2,5	24,0	19
8	Tomada de Copa 01	F+N+T	B1	220 V					2			1333	1200	S		1200		1,00	0,80	7,6	6,1	2,5	24,0	19
9	Tomada de Copa 02	F+N+T	B1	220 V				4				433	400	R	400			1,00	0,80	2,5	2,0	2,5	24,0	19
10	Tom. Luminárias Autônomas de Emergência	F+N+T	B1	220 V				6				667	600	R	600			1,00	1,00	2,0	3,0	2,5	24,0	19
11	AC-01 (TÉRREO)	F+N+T	B1	220 V							1	2837	2553	T			2553	1,00	0,80	16,1	12,9	4	32,0	26
12	AC-02 (TÉRREO)	F+N+T	B1	220 V							1	2837	2553	T			2553	1,00	0,80	16,1	12,9	4	32,0	26
14	AC-03 (TÉRREO)	F+N+T	B1	220 V							1	2837	2553	R	2553			1,00	0,80	16,1	12,9	4	32,0	26
15	AC-04 (TÉRREO)	F+N+T	B1	220 V							1	2837	2553	R	2553			1,00	1,00	12,9	12,9	4	32,0	26
TOTAL					3	2	24	26	2	6	4	29820	26990	R+S+T	8684	9200	9106							

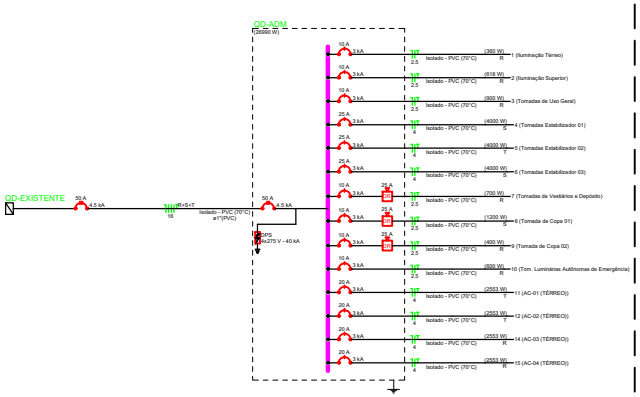

QUADRO DE CARGA E DIAGRAMA UNIFILAR
S/ Escala

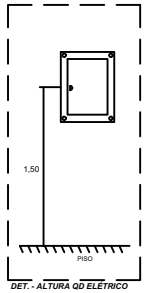

DET. - ALTURA QD ELÉTRICO
S/ Escala

REVISÃO Nº	DATA	DESCRIÇÃO DAS MODIFICAÇÕES
02	22/08/2025	INDICAÇÃO ENVELOPAMENTO EM CONCRETO
01	14/08/2025	TROCA DE CAIXA INSPEÇÃO INCLUSÃO PONTO PARA LUMINÁRIA EMERG

TJPE
TRIBUNAL DE JUSTIÇA DE PERNAMBUCO
DIRETORIA DE ENGENHARIA E ARQUITETURA - DEA
Rua Bruno Baraúna, 207, 3º ANDAR - Santo Antônio - Recife-PE - CEP: 50.010-901 - Tel: (81) 3419-3483

OBRA / REFERÊNCIA: CICA - ADMINISTRAÇÃO - PAVIMENTO SUPERIOR
REC-CCA
ENDEREÇO: RUA FERNANDES VIEIRA, nº 405, BOA VISTA, RECIFE/PE
PROJETO: INSTALAÇÕES ELÉTRICAS
DISCIPLINA Nº PRANCHA: ELE 02/02
TÍTULO DO DESENHO: ILUMINAÇÃO, TOMADAS E ALIMENTAÇÃO - PLANTA BAIXA E QUADRO DE CARGA
ETAPA DO PROJETO: PE
Referências: REC-A-RT-ARQ-PE-0116-REFORMACCA-R02
TIPO DE OBRA: REFORMA
REVISÃO: 02
DATA: 22/08/2025
ESCALA: INDICADA
ARQUIVO: REC-CCA_ADMINISTRAÇÃO-RF-ELE-PE-0202_IELETE_R02
PROJETO ELABORADO: ERICKA SALGUEIRO

Quando da execução deste projeto, devem ser observados, por parte da executora, os desenhos, as especificações, as Legislações e as Normas pertinentes. Verificadas necessidades de alterações e / ou de atualizações, as mesmas deverão ser comunicadas à Diretoria de Engenharia e Arquitetura do TJPE, para seu atendimento.

PROPRIETÁRIO : TRIBUNAL DE JUSTIÇA DO ESTADO DE PERNAMBUCO

PROJETO INSTALAÇÕES ELÉTRICAS
RESPONSÁVEL TÉCNICO
ENG. ERICKA DO NASCIMENTO SALGUEIRO - CREA 181458881-7

A1 (841x594mm)

OBSERVAÇÃO: TUBULAÇÕES EXISTENTES A SEREM RELOCADAS E FIXADAS APARENTES NA PARTE INFERIOR DO MURO EXISTENTE



PL. BAIXA - TÉRREO - CONTAINER - ILUMINAÇÃO E TOMADAS
Escala 1/50

Quadro de Cargas (QD-CONTAINER) - ÚNICO

Circuito	Descrição	Esquema	Método de inst.	Tensão (V)	Iluminação (W) 10	18	36	Tomadas (W) 100	220	2000	Pot. total. (VA)	Pot. total. (W)	Fases	Pot. - R (W)	Pot. - S (W)	Pot. - T (W)	FCT	FCA	In' (A)	Ip (A)	Seção (mm²)	Ic (A)	Icc (kA)	Disj (A)	dV parc (%)	dV total (%)
1	ILUMINAÇÃO CONTAINER	F+N+T	B1	220 V		6		2			336	308	R	308			1.00	1.00	1.5	1.5	2.5	24.0	3	10	0.08	1.55
2	ILUMINAÇAO SALÃO APOIO	F+N+T	B1	220 V	2		12				476	452	T			452	1.00	1.00	2.2	2.2	2.5	24.0	3	10	0.25	1.71
3	TUG CONTAINER	F+N+T	B1	220 V				2	2		696	640	T			640	1.00	1.00	3.2	3.2	2.5	24.0	3	10	0.09	1.56
4	TUG CONTAINER	F+N+T	B1	220 V				3			326	300	R	300			1.00	1.00	1.5	1.5	2.5	24.0	3	10	0.07	1.54
5	MICROONDAS	F+N+T	B1	220 V				1			109	100	R	100			1.00	1.00	0.5	0.5	2.5	24.0	3	10	0.02	1.49
6	FOGÃO INDUÇÃO	F+N+T	B1	220 V						1	2174	2000	S		2000		1.00	1.00	9.9	9.9	2.5	24.0	3	10	0.49	1.96
7	TUG APOIO	F+N+T	B1	220 V				2			222	200	R	200			1.00	1.00	1.0	1.0	2.5	24.0	3	10	0.19	1.66
TOTAL					2	6	12	10	2	1	4339	4000	R+S+T	908	2000	1092										

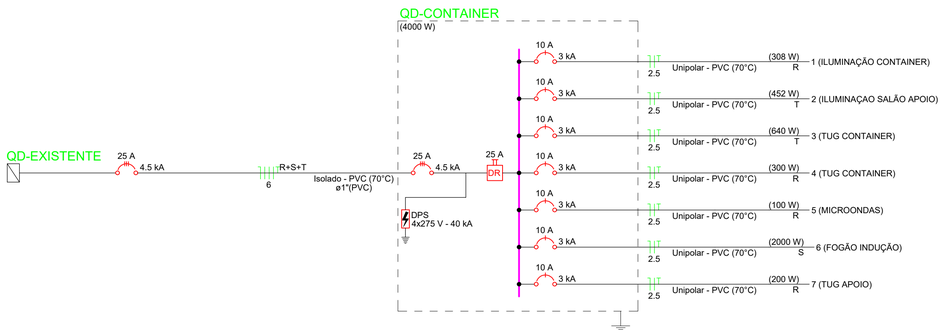

QUADRO DE CARGA E DIAGRAMA UNIFILAR
S/ Escala

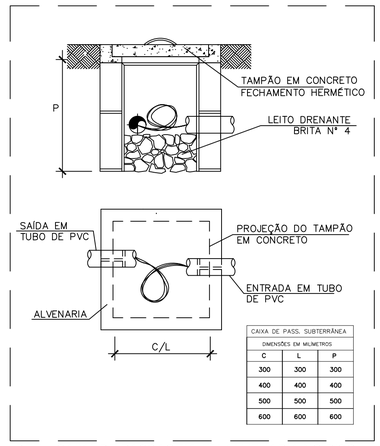

DET. - CAIXA DE PASSAGEM EM ALVENARIA NO PISO
S/ Escala

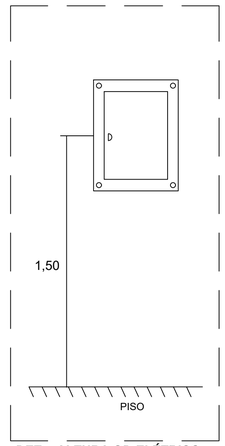

DET. - ALTURA QD ELÉTRICO
S/ Escala

Legenda - ÚNICO	
	Caixa 4x4" de embutir
<>	Caixa de passagem 400x400x400 no piso
LL	Condulete de PVC - Modelo LL
S	Interruptor simples 1 tecla - 1,10m do piso
S2	Interruptor simples 2 teclas - 1,10m do piso
	Luminária 18 W Linear LED - embutir
	Luminária 36 W Linear LED - sobrepor
	Quadro de distribuição
	Quadro de medição
	Refletor 10W - IP 67
	Saída horizontal para eletroduto
	Tomada alta a 2,20m do piso
10A	Tomada universal 4x2" 2P+T em drywall - a 0,40 m do piso (1 módulo 10A)
10A	Tomada universal 4x2" 2P+T em drywall - a 0,40m do piso (1 módulo 10A)
10A	Tomada universal 4x2" 2P+T em drywall - a 1,0 m do piso (1 módulo 10A)
20A	Tomada universal 4x2" 2P+T em drywall - a 1,0m do piso (1 módulo 20A)
10A <>	Tomada universal área externa 4x2" 2P+T em condulete PVC - a 0,40m do piso (1 módulo 10 A)

NOTAS

A) AS NORMAS DE CORES PARA OS CONTUDOS DEVERÃO SEGUIR O ESQUEMA:
- FASE A _____VERMELHO
- FASE B _____BRANCO
- FASE C _____PRETO
- NEUTRO _____AZUL
- TERRA _____VERDE

B) SEÇÃO DOS CONDUTORES DEVERÁ SER VISTO EM QUADRO DE CARGA E DIAGRAMAS.
C) ELETRODUTOS NÃO COTADOS NO TETO ,ALVENARIA E NO PISO DEVERÃO SER ø3/4".
D) OS CODUTORES DE ATERRAMENTO NÃO INDICADOS DEVERÃO TER SEÇÃO IGUAL A DO CONDUTOR ENERGIZADO.
E) TODAS AS EMENDAS DEVERÃO SER EXECUTADAS EM CAIXAS DE PASSAGEM COM FITA ISOLANTE TIPO 33+ 3M. BITOLA IGUAL OU SUPERIOR A 6mm² DEVERÃO SER FEITAS COM CONECTORES RÁPIDOS DO TIPO CRI.
F) O FIO NEUTRO NÃO PODERÁ SER LIGADO AO FIO TERRA, PERFILADOS, ELETRODUTOS E ELETROCALHAS.
G) TODAS AS DECISÕES E MUDANÇAS A SEREM TOMADAS DEVERÃO SER COMUNICADAS E APROVADAS PELO FISCAL.
H) ELETROCALHAS / PERFILADOS NÃO COTADOS DEVERÃO SER DE 50X50 / 38X38 RESPECTIVAMENTE.

LEGENDA CORES

- ELETROCALHA / PERFILADO
- ELETRODUTO PVC RÍGIDO
- ELETRODUTO CORRUGADO
- ELETRODUTO GALVANIZADO

01	13/08/2025	TROCA DE CAIXA INSPEÇÃO, INCLUSÃO CAIXA DE PASSAGEM, INCLUSÃO PONTO PARA LUM EMERG
REVISÃO Nº	DATA	DESCRIÇÃO DAS MODIFICAÇÕES

TJPE
TRIBUNAL DE JUSTIÇA DE PERNAMBUCO
DIRETORIA DE ENGENHARIA E ARQUITETURA - DEA
Rua Moacir Baracho, 207, 3º ANDAR - Santo Antônio - Recife-PE - CEP: 50.010-040 - Tel. (81) 3419.3463

OBRA DE REFERÊNCIA:
CICA - CONTAINER - PAVIMENTO TÉRREO

REC-CCA

ENDEREÇO:
RUA FERNANDES VIEIRA, n° 405, BOA VISTA, RECIFE/PE

PROJETO:
INSTALAÇÕES ELÉTRICAS

DISCIPLINA, Nº PRANCHA:
ELE 01/02

TÍTULO DO DESENHO:
ILUMINAÇÃO E TOMADAS - PLANTA BAIXA E QUADRO DE CARGA

Referências:
REC-A-RF-ARQ-PE-0115-REFORMACICA-R02

ETAPA DO PROJETO:
PE

TIPO DE OBRA:
REFORMA

REVISÃO:
01

DATA:
13/08/2025

ESCALA:
INDICADA

ARQUIVO:
REC-CCA_CONTAINER-RF-ELE-PE-0102_IELETE_R01

PROJETO/DESENHO:
ERICKA SALGUEIRO

Quando da execução deste projeto, devem ser observados, por parte da executora, os desenhos, as especificações, as Legislações e as Normas pertinentes. Verificadas necessidades de alterções e / ou de atualizações, as mesmas deverão ser comunicadas à Diretoria de Engenharia e Arquitetura do TJPE, para seu atendimento.

PROPRIETÁRIO : TRIBUNAL DE JUSTIÇA DO ESTADO DE PERNAMBUCO

PROJETO INSTALAÇÕES ELÉTRICAS
RESPONSÁVEL TÉCNICO
ENG. ERICKA DO NASCIMENTO SALGUEIRO - CREA: 181458881-7

A1 (594x841mm)

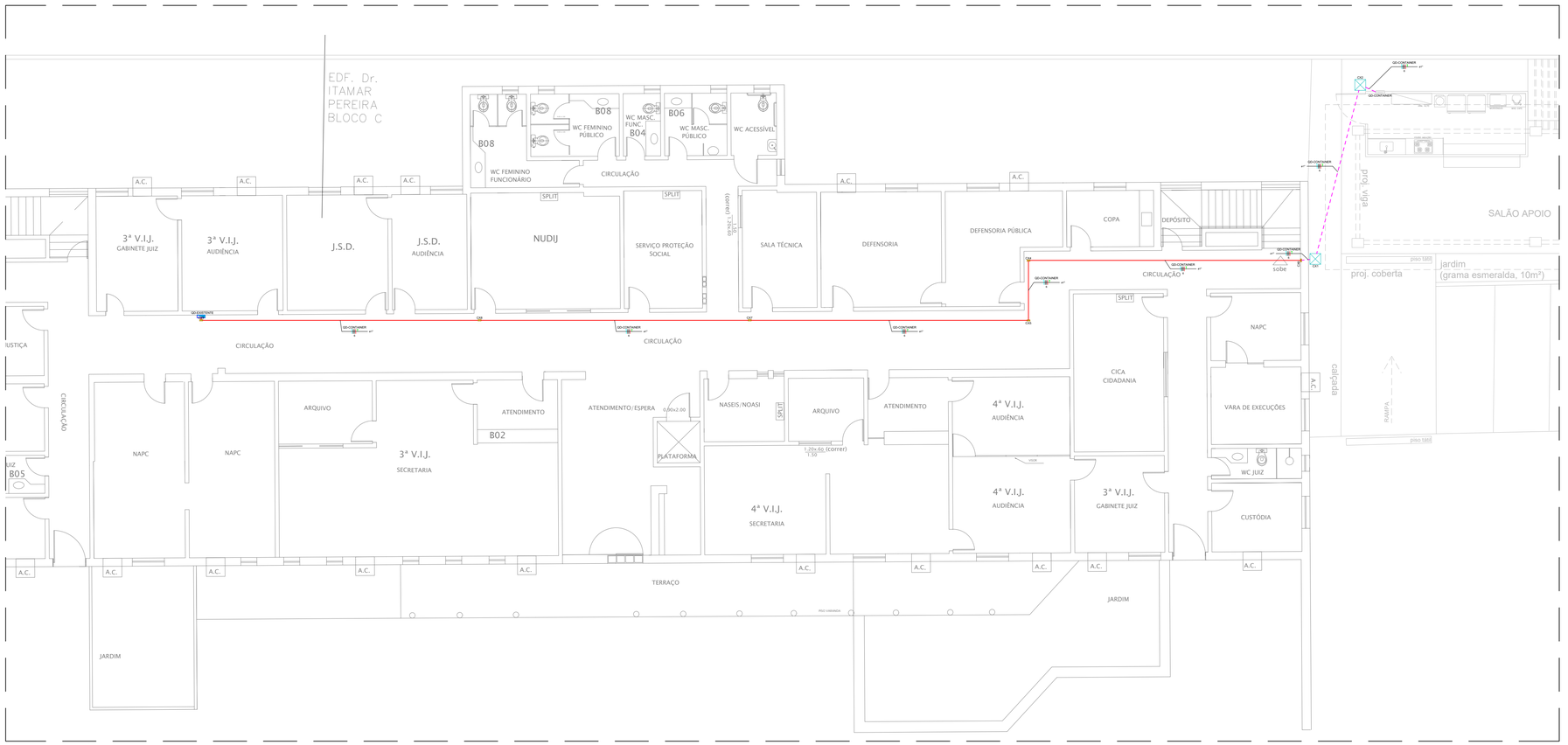

PL. BAIXA - TÉRREO - EDF. ITAMAR PEREIRA - BLOCO C - ALIMENTADOR
Escala 1/100

Legenda - ÚNICO	
	Caixa 4x4" de embutir
<>	Caixa de passagem 400x400x400 no piso
LL	Condulete de PVC - Modelo LL
S	Interruptor simples 1 tecla - 1,10m do piso
S	Interruptor simples 2 teclas - 1,10m do piso
	Luminária 18 W Linear LED - embutir
	Luminária 36 W Linear LED - sobrepor
	Quadro de distribuição
	Quadro de medição
	Refletor 10W - IP 67
	Saída horizontal para eletroduto
	Tomada alta a 2,20m do piso
10A	Tomada universal 4x2" 2P+T em drywall - a 0,40 m do piso (1 módulo 10A)
10A	Tomada universal 4x2" 2P+T em drywall - a 0,40m do piso (1 módulo 10A)
10A	Tomada universal 4x2" 2P+T em drywall - a 1,0 m do piso (1 módulo 10A)
20A	Tomada universal 4x2" 2P+T em drywall - a 1,0m do piso (1 módulo 20A)
<>	Tomada universal área externa 4x2" 2P+T em condulete PVC - a 0,40m do piso (1 módulo 10 A)

NOTAS

A) AS NORMAS DE CORES PARA OS CONTUDOS DEVERÃO SEGUIR O ESQUEMA:
- FASE A ..... VERMELHO
- FASE B ..... BRANCO
- FASE C ..... PRETO
- NEUTRO ..... AZUL
- TERRA ..... VERDE

B) SEÇÃO DOS CONDUTORES DEVERÁ SER VISTO EM QUADRO DE CARGA E DIAGRAMAS.
C) ELETRODUTOS NÃO COTADOS NO TETO ,ALVENARIA E NO PISO DEVERÃO SER ø3/4".
D) OS CODUTORES DE ATERRAMENTO NÃO INDICADOS DEVERÃO TER SEÇÃO IGUAL A DO CONDUTOR ENERGIZADO.
E) TODAS AS EMENDAS DEVERÃO SER EXECUTADAS EM CAIXAS DE PASSAGEM COM FITA ISOLANTE TIPO 33+ 3M. BITOLA IGUAL OU SUPERIOR A 6mm² DEVERÃO SER FEITAS COM CONECTORES RÁPIDOS DO TIPO CRI.
F) O FIO NEUTRO NÃO PODERA SER LIGADO AO FIO TERRA, PERFILADOS, ELETRODUTOS E ELETROCALHAS.
G) TODAS AS DECISÕES E MUDANÇAS A SEREM TOMADAS DEVERÃO SER COMUNICADAS E APROVADAS PELO FISCAL.
H) ELETROCALHAS / PERFILADOS NÃO COTADOS DEVERÃO SER 50X50 / 38X38 RESPECTIVAMENTE.

LEGENDA CORES

ELETROCALHA / PERFILADO
ELETRODUTO PVC RÍGIDO
ELETRODUTO CORRUGADO
ELETRODUTO GALVANIZADO

Quadro de Cargas (QD-CONTAINER) - ÚNICO

Circuito	Descrição	Esquema	Método de inst.	Tensão (V)	Iluminação (W) 10	18	36	Tomadas (W) 100	220	2000	Pot. total. (VA)	Pot. total. (W)	Fases	Pot. - R (W)	Pot. - S (W)	Pot. - T (W)	FCT	FCA	In' (A)	Ip (A)	Seção (mm²)	Ic (A)	Icc (kA)	Disj (A)	dV parc (%)	dV total (%)
1	ILUMINAÇÃO CONTAINER	F+N+T	B1	220 V		6		2			336	308	R	308			1.00	1.00	1.5	1.5	2.5	24.0	3	10	0.08	1.55
2	ILUMINAÇAO SALÃO APOIO	F+N+T	B1	220 V	2		12				476	452	T			452	1.00	1.00	2.2	2.2	2.5	24.0	3	10	0.25	1.71
3	TUG CONTAINER	F+N+T	B1	220 V				2	2		696	640	T			640	1.00	1.00	3.2	3.2	2.5	24.0	3	10	0.09	1.56
4	TUG CONTAINER	F+N+T	B1	220 V				3			326	300	R	300			1.00	1.00	1.5	1.5	2.5	24.0	3	10	0.07	1.54
5	MICROONDAS	F+N+T	B1	220 V				1			109	100	R	100			1.00	1.00	0.5	0.5	2.5	24.0	3	10	0.02	1.49
6	FOGÃO INDUÇÃO	F+N+T	B1	220 V						1	2174	2000	S		2000		1.00	1.00	9.9	9.9	2.5	24.0	3	10	0.49	1.96
7	TUG APOIO	F+N+T	B1	220 V				2			222	200	R	200			1.00	1.00	1.0	1.0	2.5	24.0	3	10	0.19	1.66
TOTAL					2	6	12	10	2	1	4339	4000	R+S+T	908	2000	1092										

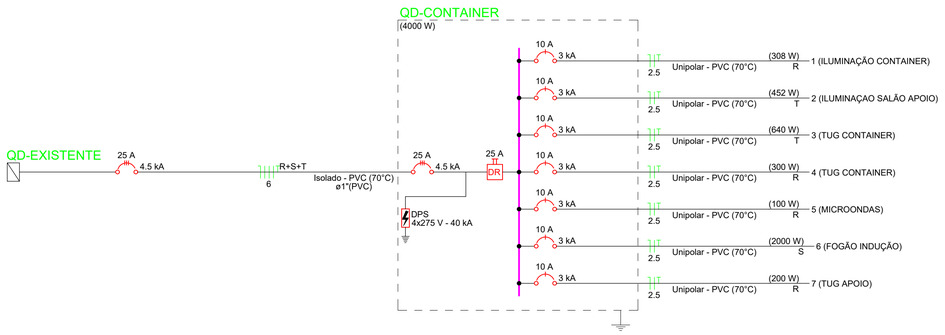

QUADRO DE CARGA E DIAGRAMA UNIFILAR
S/ Escala

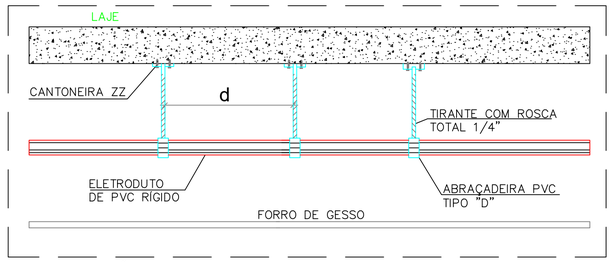

DET. - INSTALAÇÃO DO ELETRODUTO SOB LAJE DE TETO
S/ Escala

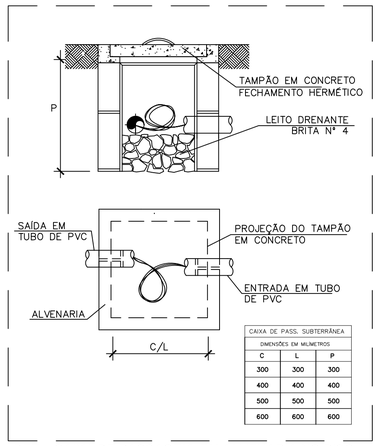

DET. - CAIXA DE PASSAGEM EM ALVENARIA NO PISO
S/ Escala

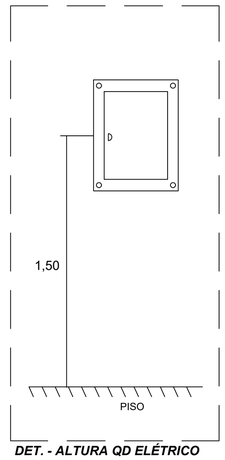

DET. - ALTURA QD ELÉTRICO
S/ Escala

01	13/08/2025	TROCA DE CAIXA INSPEÇÃO, INCLUSÃO CAIXA DE PASSAGEM, INCLUSÃO PONTO PARA LUM EMERG
REVISÃO Nº	DATA	DESCRIÇÃO DAS MODIFICAÇÕES

TJPE
TRIBUNAL DE JUSTIÇA DE PERNAMBUCO
DIRETORIA DE ENGENHARIA E ARQUITETURA - DEA
Rua Moacir Baracho, 207, 3º ANDAR - Santo Antônio - Recife-PE - CEP: 50.010-040 - Tel. (81) 3419.3463

OBRA DE REFERÊNCIA:
CICA - CONTAINER - PAVIMENTO TÉRREO

REC-CCA

ENDEREÇO:
RUA FERNANDES VIEIRA, n° 405, BOA VISTA, RECIFE/PE

PROJETO:
INSTALAÇÕES ELÉTRICAS

DISCIPLINA, Nº PRANCHA:
ELE 02/02

TÍTULO DO DESENHO:
ALIMENTADOR - PLANTA BAIXA E QUADRO DE CARGA

Referências:
REC-A-RF-ARQ-PE-0115-REFORMACICA-R02

ETAPA DO PROJETO:
PE

TIPO DE OBRA:
REFORMA

REVISÃO:
01

DATA:
13/08/2025

ESCALA:
INDICADA

ARQUIVO:
REC-CCA_CONTAINER-RF-ELE-PE-0202_IELETE_R01

PROJETO/DESENHO:
ERICKA SALGUEIRO

Quando da execução deste projeto, devem ser observados, por parte da executora, os desenhos, as especificações, as Legislações e as Normas pertinentes. Verificadas necessidades de alterções e / ou de atualizações, as mesmas deverão ser comunicadas à Diretoria de Engenharia e Arquitetura do TJPE, para seu atendimento.

PROPRIETÁRIO : TRIBUNAL DE JUSTIÇA DO ESTADO DE PERNAMBUCO

PROJETO INSTALAÇÕES ELÉTRICAS
RESPONSÁVEL TÉCNICO
ENG. ERICKA DO NASCIMENTO SALGUEIRO - CREA: 181458881-7

A1 (594x841mm)

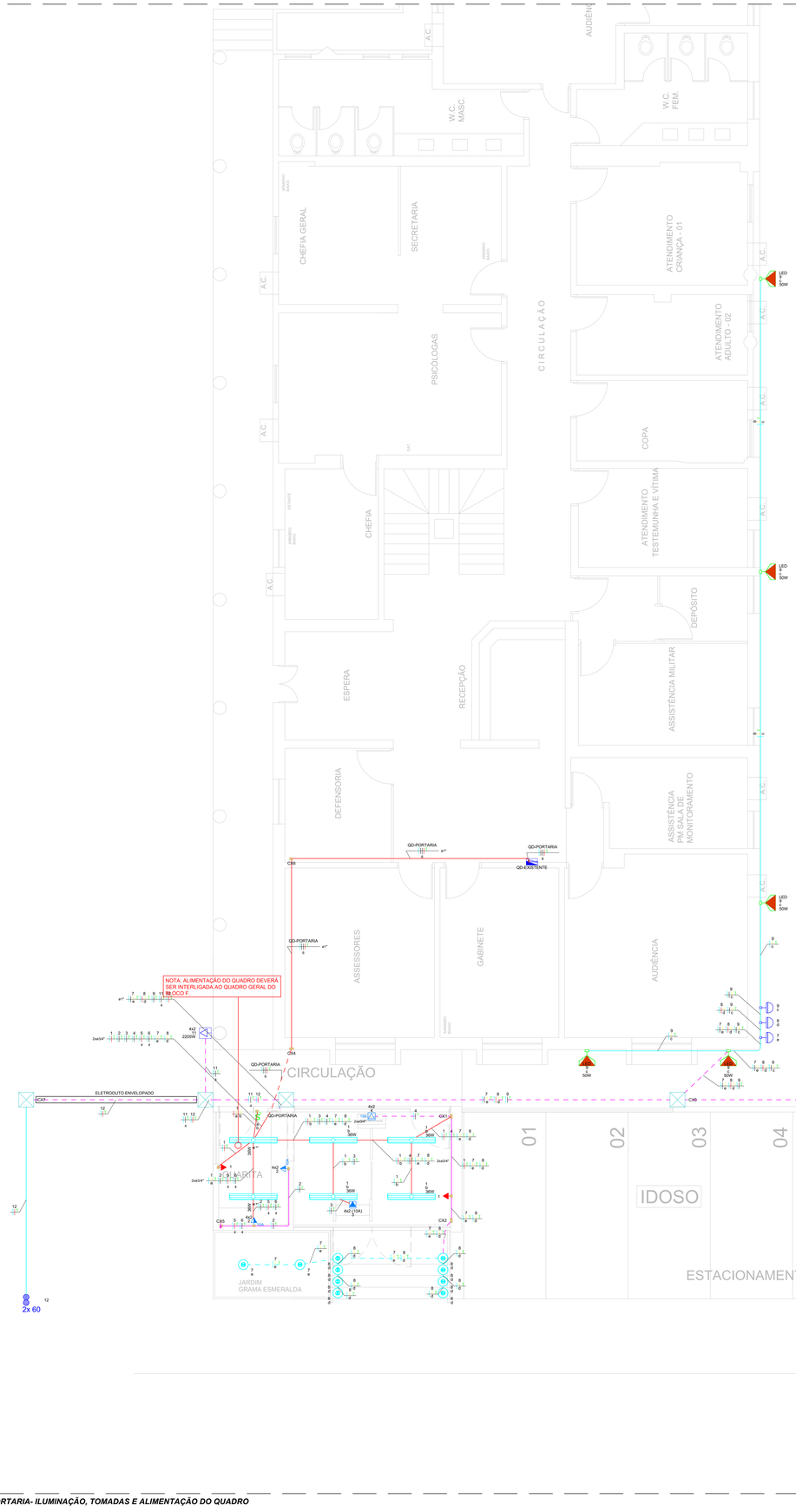

PL. BAIXA - TÉRREO - PORTARIA- ILUMINAÇÃO, TOMADAS E ALIMENTAÇÃO DO QUADRO
Escala 1/50

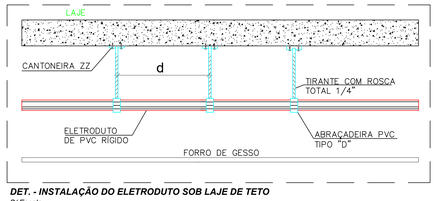

DET. - INSTALAÇÃO DO ELETRODUTO SOB LAJE DE TETO
S/ Escala

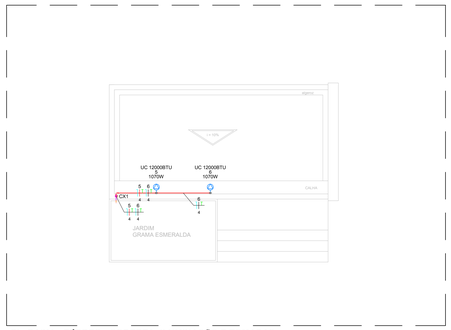

PL. BAIXA - TÉRREO - COBERTA- ILUMINAÇÃO E TOMADAS
Escala 1/50

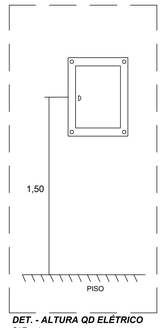

DET. - ALTURA QD ELÉTRICO
S/ Escala

NOTAS

01) AS NORMAS DE CORES PARA OS CONDUTORES DEVERÃO SEGUIR O ESQUEMA:
FASE A ..... VERMELHO
FASE B ..... BRANCO
FASE C ..... PRETO
NEUTRO ..... AZUL
TERRA ..... VERDE
02) SEÇÃO DOS CONDUTORES DEVERÁ SER VISTA EM QUADRO DE CARGA E DIAGRAMAS.
03) ELETRODUTOS NÃO COTADOS NO TETO, ALVENARIA E AO PISO DEVERÃO SER RÍGIDA.
04) OS CONDUTORES DE ATERRAMENTO NÃO INDICADOS DEVERÃO TER SEÇÃO IGUAL A DO CONDUTOR ENERGIZADO.
05) TODAS AS EMENDAS DEVERÃO SER EXECUTADAS EM CAIXAS DE PASSAGEM COM FITA ISOLANTE TIPO 33+ 3M, ESCOLA GIAL OU SUPERIOR A 6mm². SOLDADA SER FEITAS COM CONECTORES RÁPIDOS DO TIPO CRI.
06) O FIO NEUTRO NÃO PODERÁ SER LIGADO AO FIO TERRA.
07) LUMINÁRIOS, ELETRODUTOS E ELETROCALHAS.
08) TODAS AS DECISÕES E MUDANÇAS A SEREM TOMADAS, DEVERÃO SER ACOMPANHADAS E APROVADAS POR ESCRITO.

LEGENDA CORES

	ELETROCALHA
	ELETRODUTO PVC RÍGIDO
	ELETRODUTO CORRUGADO
	ELETRODUTO GALVANIZADO
	ELETRODUTO PVC RÍGIDO APARENTE

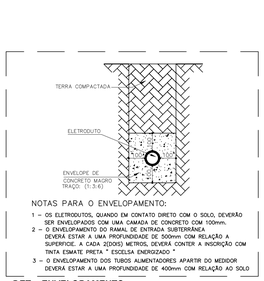

NOTAS PARA O ENVELOPAMENTO:
1 – OS ELETRODUTOS, QUANDO EM CONTATO DIRETO COM O SOLO, DEVERÃO SER ENVELOPADOS COM UMA CAMADA DE CONCRETO COM 100mm.
2 – O ENVELOPAMENTO DO RAMAL DE ENTRADA SUBTERRANEA DEVERÁ ESTAR A UMA PROFUNDIDADE DE 500mm COM RELAÇÃO A SUPERFICIE. A CADA 2(DOIS) METROS, DEVERÁ CONTER A INSCRIÇÃO COM TINTA ESMALTE PRETA " ESCELSA ENERGIZADO "
3 – O ENVELOPAMENTO DOS TUBOS ALIMENTADORES APARTIR DO MEDIDOR DEVERA ESTAR A UMA PROFUNDIDADE DE 400mm COM RELAÇÃO AO SOLO

DET. - ENVELOPAMENTO
S/ Escala

02	22/08/2025	INCLUSÃO DE CAIXA DE PASSAGEM AJUSTE ENCAMINHAMENTO NA FACHADA
01	14/08/2025	TROCA DE CAIXA INSPEÇÃO INCLUSÃO PONTO PARA LUM EMERG
REVISÃO Nº	DATA	DESCRIÇÃO DAS MODIFICAÇÕES

TJPE
TRIBUNAL DE JUSTIÇA DE PERNAMBUCO
DIRETORIA DE ENGENHARIA E ARQUITETURA - DEA
Rua Moacir Barachu, 207, 3º ANDAR - Santo Antônio - Recife-PE - CEP: 50.010-040 - Tel. (81) 3419.3463

OBRA DE REFERÊNCIA:
CICA - PORTARIA - PAVIMENTO TÉRREO E COBERTA — **REC-CCA**

ENDEREÇO:
RUA FERNANDES VIEIRA, n° 405, BOA VISTA, RECIFE/PE

PROJETO:
INSTALAÇÕES ELÉTRICAS

DISCIPLINA, Nº PRANCHA:
ELE 01/02

TÍTULO DO DESENHO:
ILUMINAÇÃO, TOMADAS E ALIMENTAÇÃO- PLANTA BAIXA

ETAPA DO PROJETO:
PE

Referências:
REC-A-RF-ARQ-PE-0108-REFORMACICA-R02

TIPO DE OBRA:
REFORMA

REVISÃO:
02

DATA:
22/08/2025

ESCALA:
INDICADA

ARQUIVO:
REC-CCA_PORTARIA-RF-ELE-PE-0102_IELETE_R02

PROJETO/DESENHO:
ERICKA SALGUEIRO

Quando da execução deste projeto, devem ser observados, por parte da executora, os desenhos, as especificações, as Legislações e as Normas pertinentes. Verificadas necessidades de alterações e / ou de atualizações, as mesmas deverão ser comunicadas à Diretoria de Engenharia e Arquitetura do TJPE, para seu atendimento.

PROPRIETÁRIO : TRIBUNAL DE JUSTIÇA DO ESTADO DE PERNAMBUCO

PROJETO INSTALAÇÕES ELÉTRICAS
RESPONSÁVEL TÉCNICO
ENG. ERICKA DO NASCIMENTO SALGUEIRO - CREA: 181458881-7

A0 (841x1189mm)

Quadro de Cargas (QD-PORTARIA) - ÚNICO

Circuito	Descrição	Esquema	Método de inst.	Tensão (V)	Iluminação (W) 5	10	36	50	120	Tomadas (W) 100	1070	2205	Pot. total. (VA)	Pot. total. (W)	Fases	Pot. - R (W)	Pot. - S (W)	Pot. - T (W)	FCT	FCA	In' (A)	Ip (A)	Seção (mm²)	Ic (A)	Icc (kA)	Disj (A)	dV parc (%)	dV total (%)
1	ILUMINAÇÃO GUARITA	F+N+T	B1	220 V			6			2			438	416	T			416	1.00	1.00	2.0	2.0	2.5	24.0	3	10	0.07	0.67
2	TOMADAS GUARITA	F+N+T	B1	220 V						2			217	200	R	200			1.00	1.00	1.0	1.0	2.5	24.0	3	10	0.06	0.66
3	DETECTOR DE METAIS	F+N+T	B1	220 V						1			109	100	R	100			1.00	1.00	0.5	0.5	2.5	24.0	3	10	0.02	0.62
4	CATRACA	F+N+T	B1	220 V						1			111	100	R	100			1.00	1.00	0.5	0.5	2.5	24.0	3	10	0.05	0.65
5	AR CONDICIONADO 01	F+N+T	B1	220 V							1		1189	1070	T			1070	1.00	1.00	5.4	5.4	4	32.0	3	20	0.28	0.88
6	AR CONDICIONADO 02	F+N+T	B1	220 V							1		1189	1070	R	1070			1.00	1.00	5.4	5.4	4	32.0	3	20	0.32	0.92
7	BALIZADORES JARDINS - PONTOS GRAMADO	F+N+T	B1	220 V	4	4							102	60	R	60			1.00	1.00	0.5	0.5	2.5	24.0	3	10	0.17	0.77
8	BALIZADORES ESCADA RAMPA E JARDINS	F+N+T	B1	220 V	36								200	180	T			180	1.00	1.00	0.9	0.9	2.5	24.0	3	10	0.32	0.92
9	REFLETORES ÁREA EXTERNA FRONTAL	F+N+T	B1	220 V				5					313	250	R	250			1.00	1.00	1.4	1.4	2.5	24.0	3	10	0.33	0.93
10	REFLETORES CORREDOR ENTRE BLOCOS F G	F+N	B1	220 V									0	0	R				1.00	1.00	0.0	0.0	2.5	24.0	3	10	0.00	0.60
11	CANCELA	F+N+T	B1	220 V								1	2450	2205	S		2205		1.00	1.00	11.1	11.1	4	32.0	3	10	0.30	0.90
12	SINALIZADOR VEÍCULOS	F+N+T	B1	220 V					1				150	120	T			120	1.00	1.00	0.7	0.7	2.5	24.0	3	10	0.09	0.69
TOTAL					40	4	6	5	1	6	2	1	6468	5771	R+S+T	1780	2205	1786										

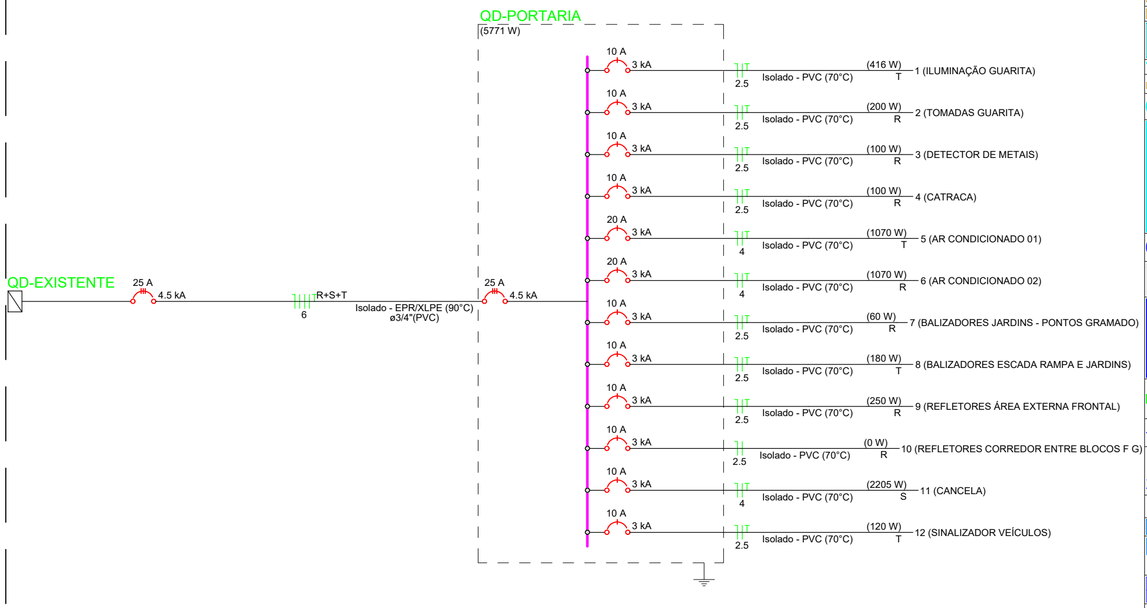

Legenda - ÚNICO	
	Caixa 2x4" de embutir
	Caixa 4x4" de embutir
<>	Caixa de passagem 400x400x400 no piso
	Curva 90°
	Interruptor simples 2 teclas - 1,10m do piso
	LED 5W p/ piso 6500k IP67 (Área Externa)
	Luminária Plafon 36W LED - Embutir
	Lâmpada LED
	Quadro de distribuição
	Quadro de medição
	Refletor LED 50W
	Relé Fotoelétrico
2x 60	Sinalizador Veículos
	Tomada alta a 2,20m do piso
	Tomada universal 4x2" 2P+T - teto (1 módulo 10A)
1,10m	Tomada universal 4x2" 2P+T - no piso (1 módulo 10A)
	Tomada universal 4x2" 2P+T - no piso (Alimentação Cancela)
10A	Tomada universal 4x2" 2P+T em alvenaria - a 1,0m do piso (1 módulo 10A)
	Ponto Unidade Condensadora

QUADRO DE CARGA E DIAGRAMA UNIFILAR
S/ Escala

NOTAS

A) AS NORMAS DE CORES PARA OS CONTUDOS DEVERÃO SEGUIR O ESQUEMA:
- FASE A _____ VERMELHO
- FASE B _____ BRANCO
- FASE C _____ PRETO
- NEUTRO _____ AZUL
- TERRA _____ VERDE

B) SEÇÃO DOS CONDUTORES DEVERÁ SER VISTO EM QUADRO DE CARGA E DIAGRAMAS.
C) ELETRODUTOS NÃO COTADOS NO TETO ,ALVENARIA E NO PISO DEVERÃO SER ø3/4".
D) OS CODUTORES DE ATERRAMENTO NÃO INDICADOS DEVERÃO TER SEÇÃO IGUAL A DO CONDUTOR ENERGIZADO.
E) TODAS AS EMENDAS DEVERÃO SER EXECUTADAS EM CAIXAS DE PASSAGEM COM FITA ISOLANTE TIPO 33+ 3M. BITOLA IGUAL OU SUPERIOR A 6mm² DEVERÃO SER FEITAS COM CONECTORES RÁPIDOS DO TIPO CRI.
F) O FIO NEUTRO NÃO PODERÁ SER LIGADO AO FIO TERRA, PERFILADOS, ELETRODUTOS E ELETROCALHAS.
G) TODAS AS DECISÕES E MUDANÇAS A SEREM TOMADAS DEVERÃO SER COMUNICADAS E APROVADAS PELO FISCAL.

REVISÃO Nº	DATA	DESCRIÇÃO DAS MODIFICAÇÕES
02	22/08/2025	INCLUSÃO DE CAIXA DE PASSAGEM AJUSTE ENCAMINHAMENTO NA FACHADA
01	14/08/2025	TROCA DE CAIXA INSPEÇÃO INCLUSÃO PONTO PARA LUM EMERG

TJPE
TRIBUNAL DE JUSTIÇA DE PERNAMBUCO
DIRETORIA DE ENGENHARIA E ARQUITETURA - DEA
Rua Moacir Baracho, 207, 3º ANDAR - Santo Antônio - Recife-PE - CEP: 50.010-040 - Tel. (81) 3419.3463

OBRA DE REFERÊNCIA:
CICA - PORTARIA - PAVIMENTO TÉRREO E COBERTA

REC-CCA

ENDEREÇO:
RUA FERNANDES VIEIRA, n° 405, BOA VISTA, RECIFE/PE

PROJETO:
INSTALAÇÕES ELÉTRICAS

DISCIPLINA, Nº PRANCHA:
ELE 02/02

TÍTULO DO DESENHO:
QUADRO DE CARGA E DIAGRAMA UNIFILAR

Referências:
REC-A-RF-ARQ-PE-0108-REFORMACICA-R02

ETAPA DO PROJETO:
PE

TIPO DE OBRA:
REFORMA

REVISÃO:
02

DATA:
22/08/2025

ESCALA:
INDICADA

ARQUIVO:
REC-CCA_PORTARIA-RF-ELE-PE-0202_IELETE_R02

PROJETO/DESENHO:
ERICKA SALGUEIRO

Quando da execução deste projeto, devem ser observados, por parte da executora, os desenhos, as especificações, as Legislações e as Normas pertinentes. Verificadas necessidades de alterções e / ou de atualizações, as mesmas deverão ser comunicadas à Diretoria de Engenharia e Arquitetura do TJPE, para seu atendimento.

PROPRIETÁRIO : TRIBUNAL DE JUSTIÇA DO ESTADO DE PERNAMBUCO

PROJETO INSTALAÇÕES ELÉTRICAS
RESPONSÁVEL TÉCNICO
ENG. ERICKA DO NASCIMENTO SALGUEIRO - CREA: 181458881-7

A2 (420x594mm)

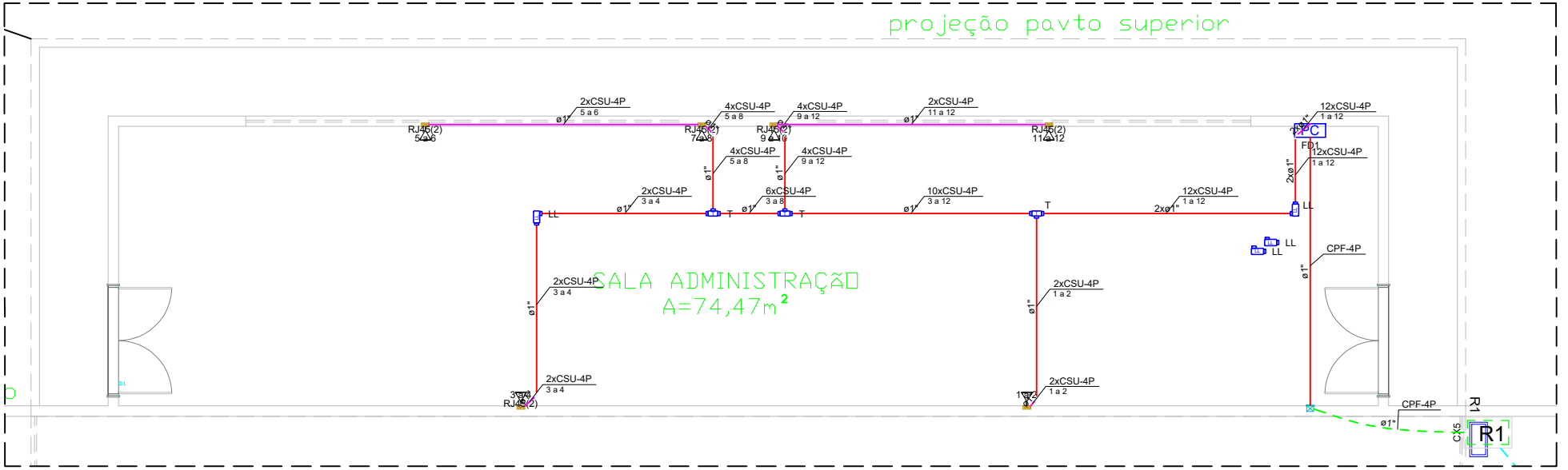

PL. BAIXA - TÉRREO - ADMINISTRAÇÃO- CABEAMENTO ESTRUTURADO
Escala 1/50

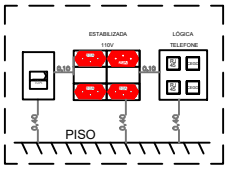

DET. - CONJUNTO DE TOMADAS DE EMBUTIR
S/ Escala

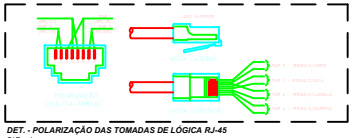

DET. - POLARIZAÇÃO DAS TOMADAS DE LÓGICA RJ-45
S/ Escala

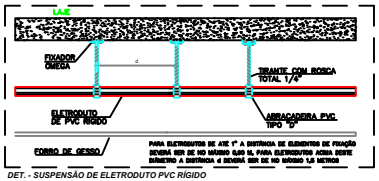

DET. - SUSPENSÃO DE ELETRODUTO PVC RÍGIDO
S/ Escala

LEGENDA INDICAÇÕES
[illegible]

LEGENDA CORES	
	ELETROCALHA
	ELETRODUTO PVC RÍGIDO
	ELETRODUTO CORRUGADO

OBS
[illegible]

Legenda de condutos - Pavimento	
Cabeamento	
	PVC Rígido Teto
	PVC Flexível Alvenaria
	Piso
	Envelopado
	Enterrado

Legenda - Pavimento	
	Caixa de passagem 100x100x80 no teto
R1	Caixa de passagem R1 no piso
PC	Rack de parede
	Ponto cabeamento RJ45 - 4x4" em alvenaria a 0,40m do piso

REVISÃO Nº	DATA	DESCRIÇÃO DAS MODIFICAÇÕES
01	05/08/2025	Relocação de pontos, dimensionamento cabo FTP

TJPE
TRIBUNAL DE JUSTIÇA DE PERNAMBUCO
DIRETORIA DE ENGENHARIA E ARQUITETURA - DEA
Rua Manoel Bandeira, 207, 3º ANDAR - Santo Antônio - Recife-PE - CEP: 50.010-050 - Tel: (81)3419.3683

OBRA DE REFERÊNCIA: **CICA - ADMINISTRAÇÃO - PAVIMENTO TÉRREO** — **REC-CCA**

ENDEREÇO: RUA FERNANDES VIEIRA, nº 405, BOA VISTA, RECIFE/PE

PROJETO: INSTALAÇÕES ELÉTRICAS

DISCIPLINA, Nº PRANCHA: **ELE 01/02**

TÍTULO DO DESENHO: **CABEAMENTO ESTRUTURADO**

Referências: REC-A-RF-ARQ-PE-0116-REFORMA/CCA-R02

ETAPA DO PROJETO: **PE**

TIPO DE OBRA: REFORMA

REVISÃO: 01

DATA: 05/08/2025

ESCALA: INDICADA

PROJETISTA RESPONSÁVEL: CLARISSA SANT'ANNA

ARQUIVO: REC-CCA_ADMINISTRAÇÃO-RF-ELE-PE-0102_CBESTE_R01

Quando da execução deste projeto, devem ser observados, por parte da executora, os elementos, as especificações, as Legislações e as Normas pertinentes. Verificadas necessidades de ofertações e / ou de atualizações, as mesmas deverão ser comunicadas à Diretoria de Engenharia e Arquitetura do TJPE, para seu atendimento.

PROPRIETÁRIO : TRIBUNAL DE JUSTIÇA DO ESTADO DE PERNAMBUCO

PROJETO INSTALAÇÕES ELÉTRICAS
RESPONSÁVEL TÉCNICO
ENG. CLARISSA CAVALCANTI DE SOUZA SANT'ANNA - MATRÍCULA: 181479-6 - CREA: PE041647-D

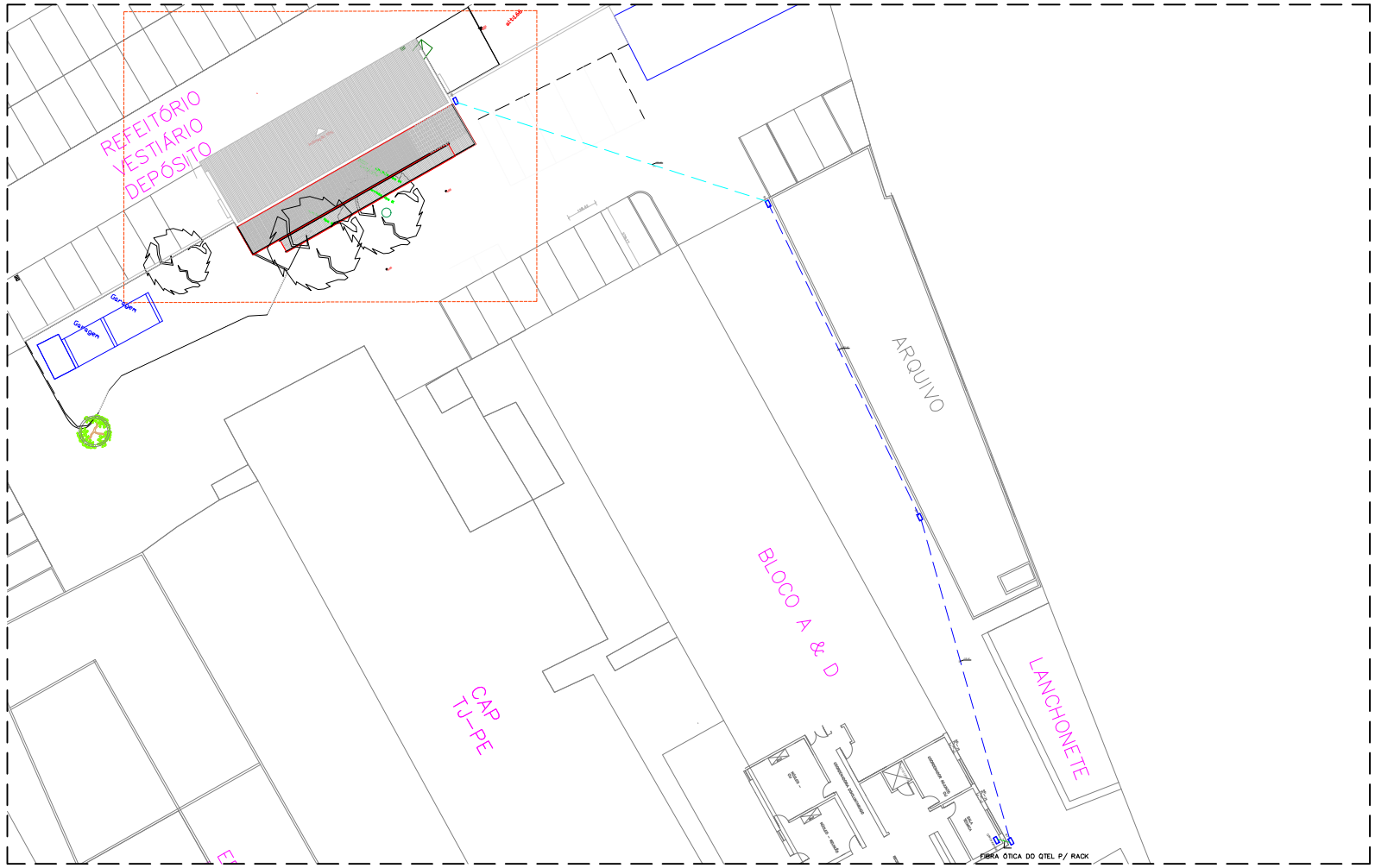

PL. BAIXA - ENCAMINHAMENTO RACK
Escala 1/50

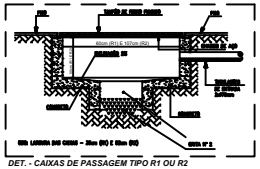

DET. - CAIXAS DE PASSAGEM TIPO R1 OU R2
S/ Escala

Legenda de condutos - Pavimento
Cabeamento
PVC Rígido Teto
PVC Flexível Alvenaria
Piso
Envelopado
Enterrado

Legenda - Pavimento	
⊠	Caixa de passagem 100x100x80 no teto
R1	Caixa de passagem R1 no piso
PC	Rack de parede
◁	Ponto cabeamento RJ45 - 4x4" em alvenaria a 0,40m do piso

REVISÃO Nº	DATA	DESCRIÇÃO DAS MODIFICAÇÕES
01	05/08/2025	Relocação de pontos, dimensionamento cabo FTP

TJPE
TRIBUNAL DE JUSTIÇA DE PERNAMBUCO
DIRETORIA DE ENGENHARIA E ARQUITETURA - DEA
Rua Imperial Marinha, 207, 3º ANDAR - Santo Antônio - Recife-PE - CEP: 50.010-000 - Tel: (81) 3419-3483

OBRA DE REFERÊNCIA: **CICA - ADMINISTRAÇÃO - PAVIMENTO SUPERIOR** — **REC-CCA**

ENDEREÇO: RUA FERNANDES VIEIRA, nº 405, BOA VISTA, RECIFE/PE

PROJETO: INSTALAÇÕES ELÉTRICAS

DISCIPLINA, Nº PRANCHA: **ELE 02/02**

TÍTULO DO DESENHO: **CABEAMENTO ESTRUTURADO**

ETAPA DO PROJETO: **PE**

Referências: REC-A-RT-ARQ-PE-0116-REFORMACICA-R02

TIPO DE OBRA: REFORMA

REVISÃO: 01

DATA: 05/08/2025

ESCALA: INDICADA

ARQUIVO: REC-CCA_ADMINISTRAÇÃO-RF-ELE-PE-0202_CBESTE_R01

PROJETO/DESENHO: CLARISSA SANT'ANNA

Quando da execução deste projeto, devem ser observados, por parte da executora, os desenhos, as especificações, as Legislações e as Normas pertinentes. Verificadas necessidades de alterações e / ou de atualizações, as mesmas deverão ser comunicadas à Diretoria de Engenharia e Arquitetura do TJPE, para seu atendimento.

PROPRIETÁRIO : TRIBUNAL DE JUSTIÇA DO ESTADO DE PERNAMBUCO

PROJETO INSTALAÇÕES ELÉTRICAS
RESPONSÁVEL TÉCNICO
ENG. CLARISSA CAVALCANTI DE SOUZA SANTANNA -MATRÍCULA 181479-6 - CREA: PE041647-D

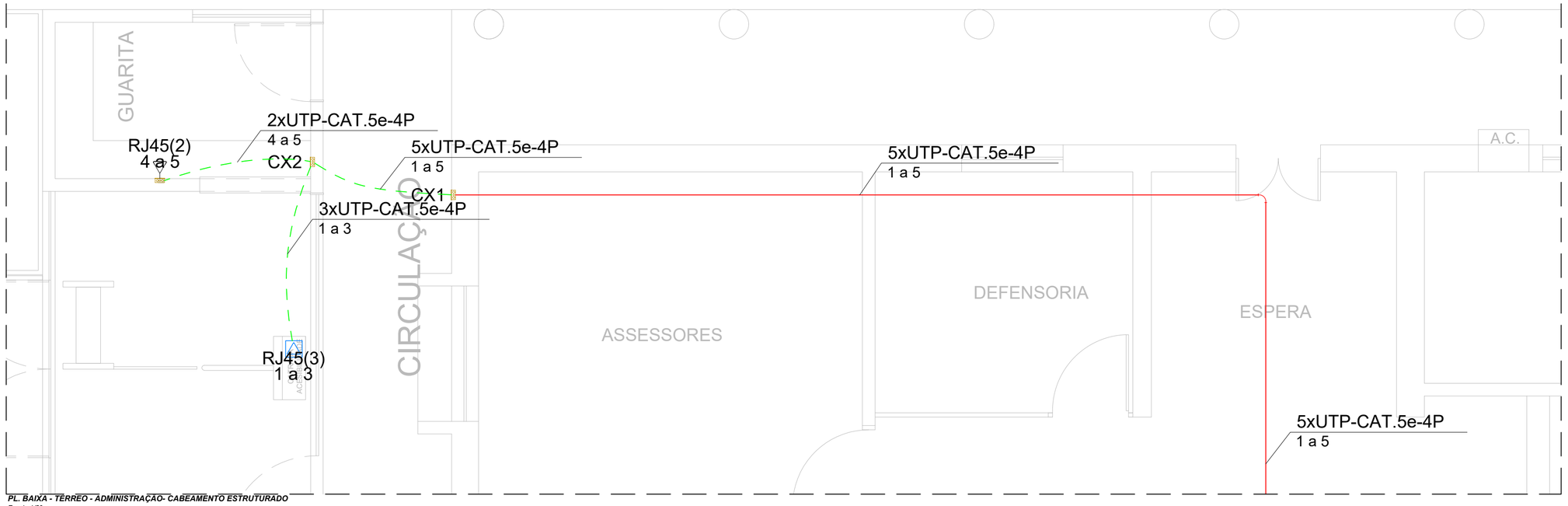

PL. BAIXA - TÉRREO - ADMINISTRAÇÃO- CABEAMENTO ESTRUTURADO
Escala 1/50

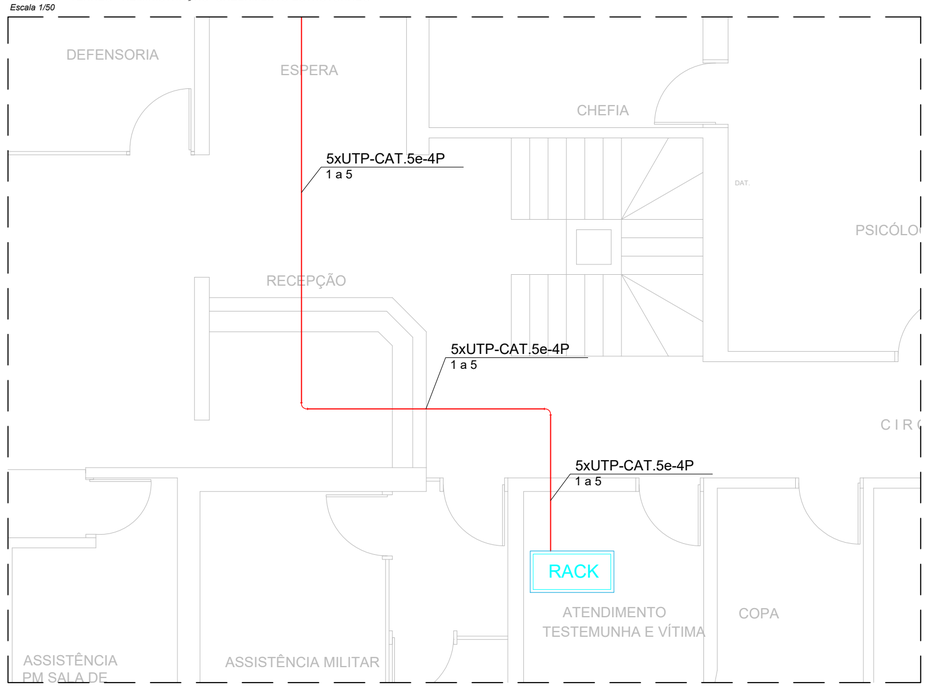

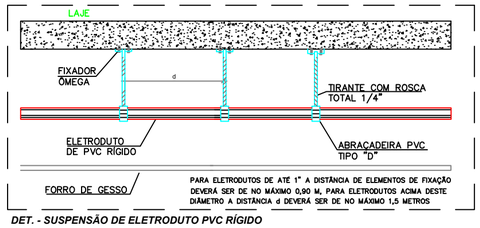

DET. - SUSPENSÃO DE ELETRODUTO PVC RÍGIDO
S/ Escala

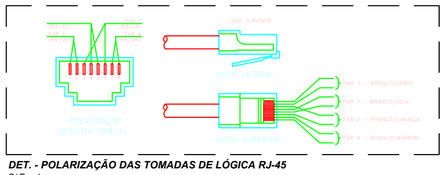

DET. - POLARIZAÇÃO DAS TOMADAS DE LÓGICA RJ-45
S/ Escala

LEGENDA CABEAMENTO

	Ponto de conexão da catraca
	Ponto cabeamento RJ45 - 4x4" em alvenaria a 0,40m do piso
RACK	Rack Existente
	Eletroduto PVC rígido Ø1" aparente fixado no teto
	Eletroduto PVC rígido Ø1" no piso
	Caixa de passagem 4x4 embutida em alvenaria

LEGENDA INDICAÇÕES

RJ45(2) -> Ponto de Cabeamento 2 módulos
RJ45(3) -> Ponto de Cabeamento 3 módulos

AA: QUANTIDADE DE CABOS
BB: CABO (EMBIRRO DO SECUNDÁRIO (2) OU INTERLIGAÇÃO (1))
CC: QUANTIDADE DE PARES / FIBRA

DDD: INDENTIFICAÇÃO SEQUENCIAL DO PT
ZZ: INDENTIFICAÇÃO DE ORIGEM (OPCIONAL)

OBS

(1) ELETROCALHA NÃO COTADA SERÁ DE 50x50mm
(2) ELETRODUTO NÃO COTADO SERÁ DE 1"
(3) CONSIDERAR FLEM DE FOLGA DE CABO UTP POR PONTO PARA RESERVA TÉCNICA A PARTIR DO NÍVEL DO PISO
(4) TODAS AS PARTES METÁLICAS DEVERÃO SER ATERRADAS
(5) TODAS AS DECISÕES E MUDANÇAS A SEREM TOMADAS DEVERÃO SER COMUNICADAS E APROVADAS PELO FISCAL

REVISÃO Nº	DATA	DESCRIÇÃO DAS MODIFICAÇÕES

TJPE
TRIBUNAL DE JUSTIÇA DE PERNAMBUCO
DIRETORIA DE ENGENHARIA E ARQUITETURA - DEA
Rua Mosoró Barcelho, 207, 3º ANDAR - Santo Antônio - Recife-PE / CEP: 50.031-040 - Tel: (81) 3419.3463

OBRA DE REFERÊNCIA:
CICA - ADMINISTRAÇÃO - PAVIMENTO TÉRREO
REC-CCA

ENDEREÇO:
RUA FERNANDES VIEIRA, nº 405, BOA VISTA, RECIFE/PE

PROJETO:
INSTALAÇÕES ELÉTRICAS

DISCIPLINA, Nº PRANCHA:
ELE 01/01

TÍTULO DO DESENHO:
CABEAMENTO ESTRUTURADO (portaria)

ETAPA DO PROJETO:
PE

Referências:
REC-A-RF-ARQ-PE-0116-REFORMACICA-R02

TIPO DE OBRA:
REFORMA

REVISÃO:
00

DATA:
25/08/2025

ESCALA:
INDICADA

ARQUIVO:
REC-CCA_PORTARIA-RF-ELE-PE-0101_CBESTE_R00

PROJETO/DESENHO:
CLARISSA SANT'ANNA

Quando da execução deste projeto, devem ser observados, por parte da executora, os desenhos, as especificações, as Legislações e as Normas pertinentes. Verificadas necessidades de alterções e / ou de atualizações, as mesmas deverão ser comunicadas à Diretoria de Engenharia e Arquitetura do TJPE, para seu atendimento.

PROPRIETÁRIO : TRIBUNAL DE JUSTIÇA DO ESTADO DE PERNAMBUCO

PROJETO INSTALAÇÕES ELÉTRICAS
RESPONSÁVEL TÉCNICO
ENG. CLARISSA CAVALCANTI DE SOUZA SANT'ANNA - MATRÍCULA: 181479-6 - CREA: PE041647-D

A1= (594x1051mm)