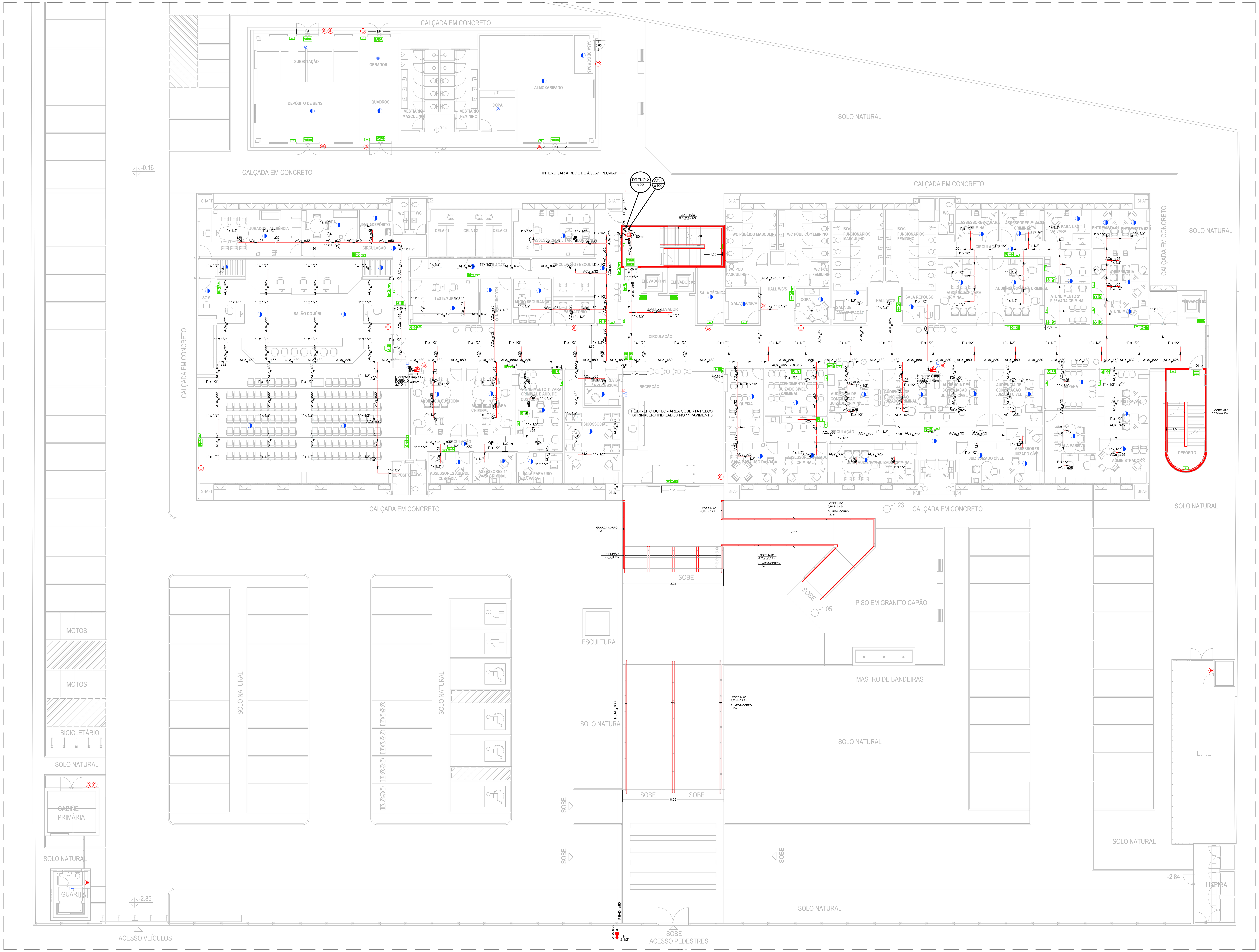

PLANTA BAIXA - TERREO
ESCALA 1/100

Legenda de condutos
Hidrantes E Sprinklres
Alimentador e Sub-Ramal

Legenda
Acionador de bomba convencional com botão liga/desliga
Autônoma LED 300 lúmens
Avisador sonoro visual e acionador manual
Central de Alarme de Incêncio
Detector de temperatura endereçável (S)
Detector óptico de fumaça endereçável (S)
Repetidora para Central de Alarme de Incêncio
Válvula de alarme
Registro bruto de gaveta industrial
Registro bruto gaveta europa c/ F°G°
Registro globo c/ F°G°
Válvula de gaveta
Válvula de retençao vertical c/ F°G°
Hidrante - mangueira 1.1/2 - 30m
Hidrante de recalque de passeio
Bomba Hidráulica
Bomba Jockey
Extintor CO2 6kg BC
Extintor PQS 6kg ABC
Placa em caso de incêndio não use o elevador de PVC 24 x 12cm
Placa porta corta fogo mantenha fechada de PVC 24 x 12cm
Placa rota de fuga saída de emergência seta para cima de PVC 24 x 12cm
Placa rota de fuga seta para direita de PVC 24x12cm
Placa rota de fuga seta para esquerda de PVC 24x12cm
Placa saída de emergência de PVC 24x12cm
Placa rota de fuga pela escada à direita seta para baixo de PVC 24 x 12cm
Placa rota de fuga pela escada à esquerda seta para baixo de PVC 24 x 12cm

Legenda das indicações	
RG	Registro bruto de gaveta industrial - 2"
VA	Válvula de alarme - 3" -80mm
RGG	Válvula de esfera c/ F°G° - 2"

REVISÃO Nº	DATA	DESCRIÇÃO DAS MODIFICAÇÕES

TJPE
TRIBUNAL DE JUSTIÇA DE PERNAMBUCO
DIRETORIA DE ENGENHARIA E ARQUITETURA - DEA
Rua Moacir Baracho, 207, 3º ANDAR - Santo Antônio - Recife-PE - CEP: 50.010-040 - Tel. (81) 3419.3463

OBRA DE REFERÊNCIA: **FÓRUM DE CABO DE SANTO AGOSTINHO / PE** — **CSA-FOR**

ENDEREÇO: LOTE DE TERRENO Nº 06 DA QUADRA "E", VILA SOCIAL CONTRA O MOCAMBO - RUA JOSÉ LINS TELES, CABO DE SANTO AGOSTINHO - PE.

PROJETO: INSTALAÇÕES DE PREVENÇÃO E COMBATE A INCÊNDIO

DISCIPLINA, Nº PRANCHA: **INC 001/005**

TÍTULO DO DESENHO:
INSTALAÇÕES DE PREVENÇÃO E COMBATE A INCÊNDIO - PAVTO TÉRREO

ETAPA DO PROJETO: **PE**

Referências:
- CSA-FOR-CO-ARQ-PE-01-PLANTA DE SITUAÇÃO, LOCAÇÃO E COBERTA
- CSA-FOR-CO-ARQ-PE-02-PLANTA BAIXA_PAVIMENTO TÉRREO E 1º PAVIMENTO
- CSA-FOR-CO-ARQ-PE-03-PLANTA BAIXA_2º PAVIMENTO E ÁTICO_COBERTA
- CSA-FOR-CO-ARQ-PE-04-CORTES_AA', BB', CC' E DD'
- CSA-FOR-CO-ARQ-PE-05-CORTES_EE' E FF'
- CSA-FOR-CO-ARQ-PL-07-ANEXO_DEPÓSITO DE LIXO_ETE
- CSA-FOR-CO-ARQ-PL-08-GUARITA_CABINE PRIMÁRIA

TIPO DE OBRA: CONSTRUÇÃO
REVISÃO: 00
DATA: 10/07/2026
ESCALA: INDICADA
ARQUIVO: CSA-FOR-CO-INC-PE-001-TERPCI-R00
PROJETO/DESENHO: EDUARDA SANTOS

Quando da execução deste projeto, devem ser observados, por parte da executora, os desenhos, as especificações, as Legislações e as Normas pertinentes. Verificadas necessidades de alterções e / ou de atualizações, as mesmas deverão ser comunicadas à Diretoria de Engenharia e Arquitetura do TJPE, para seu atendimento.

PROPRIETÁRIO : TRIBUNAL DE JUSTIÇA DO ESTADO DE PERNAMBUCO

PROJETO INSTALAÇÕES DE PREVENÇÃO E COMBATE A INCÊNDIO
RESPONSÁVEL TÉCNICO
Eng. CIVIL E DE SEGURANÇA MARIA EDUARDA SANTOS XAVIER - CREA: 181641575-8

Formato: A0+1(1399x841mm)

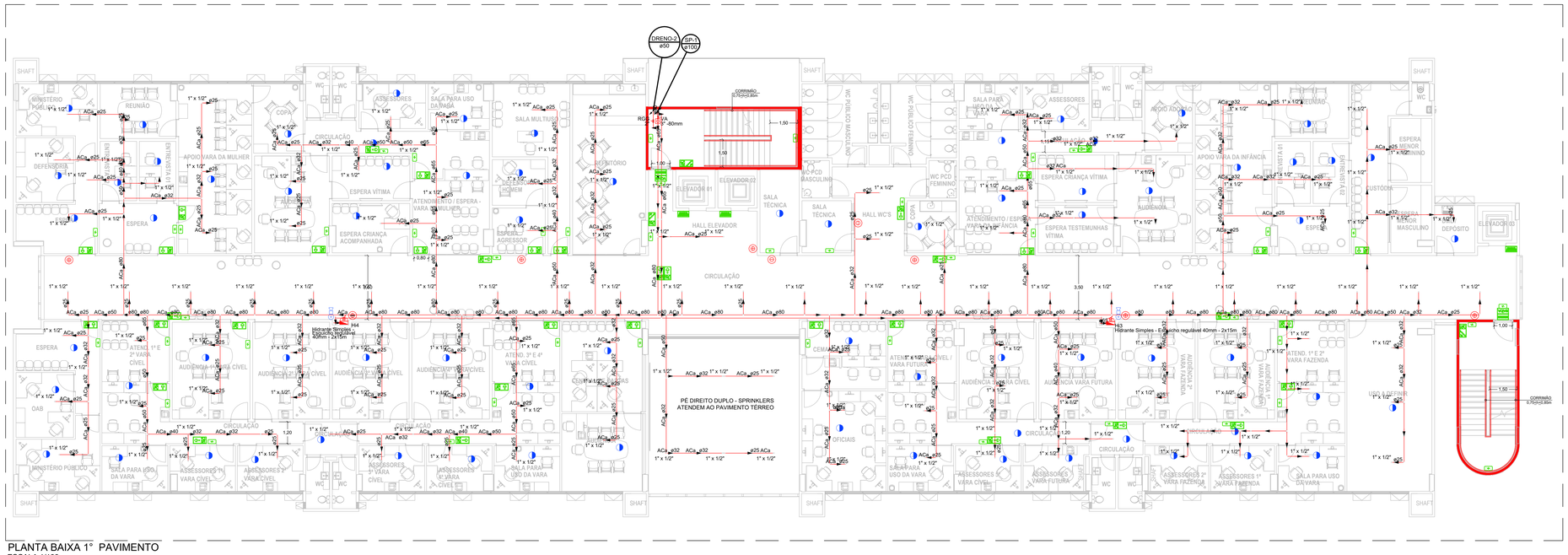

PLANTA BAIXA 1° PAVIMENTO
ESCALA 1/100

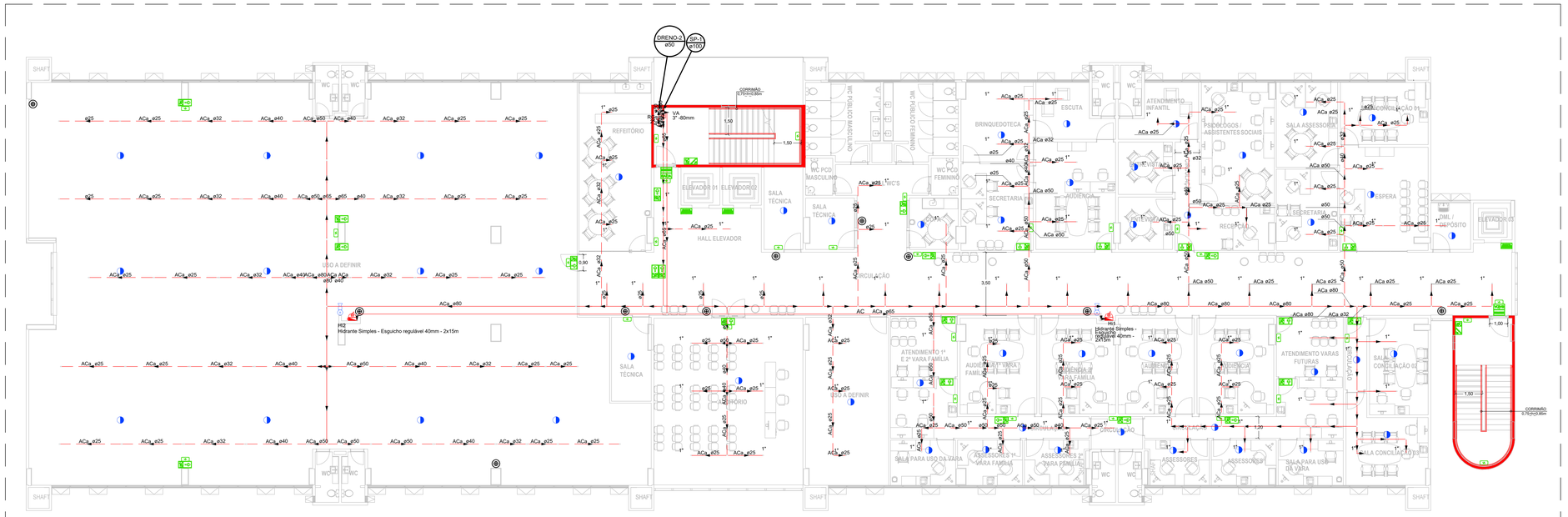

PLANTA BAIXA 2° PAVIMENTO
ESCALA 1/100

Legenda de condutos
Hidrantes E Sprinklres
Alimentador e Sub-Ramal

Legenda	
⊠	Acionador de bomba convencional com botão liga/desliga
	Autônoma LED 300 lúmens
	Avisador sonoro visual e acionador manual
	Central de Alarme de Incêncio
⊗	Detector de temperatura endereçável (S)
	Detector óptico de fumaça endereçável (S)
	Repetidora para Central de Alarme de Incêncio
	Válvula de alarme
S-	Registro bruto de gaveta industrial
S-	Registro bruto gaveta europa c/ F°G°
S-	Registro globo c/ F°G°
S-	Válvula de gaveta
	Válvula de retençao vertical c/ F°G°
	Hidrante - mangueira 1.1/2 - 30m
	Hidrante de recalque de passeio
	Bomba Hidráulica
	Bomba Jockey
⊖	Extintor CO2 6kg BC
⊕	Extintor PQS 6kg ABC
	Placa em caso de incêndio não use o elevador de PVC 24 x 12cm
	Placa porta corta fogo mantenha fechada de PVC 24 x 12cm
	Placa rota de fuga saída de emergência seta para cima de PVC 24 x 12cm
	Placa rota de fuga seta para direita de PVC 24x12cm
	Placa rota de fuga seta para esquerda de PVC 24x12cm
SAÍDA	Placa saída de emergência de PVC 24x12cm
	Placa rota de fuga pela escada à direita seta para baixo de PVC 24 x 12cm
	Placa rota de fuga pela escada à esquerda seta para baixo de PVC 24 x 12cm

Legenda das indicações	
RG	Registro bruto de gaveta industrial - 2"
VA	Válvula de alarme - 3" -80mm
RGG	Válvula de esfera c/ F°G° - 2"

REVISÃO Nº	DATA	DESCRIÇÃO DAS MODIFICAÇÕES

TJPE
TRIBUNAL DE JUSTIÇA DE PERNAMBUCO
DIRETORIA DE ENGENHARIA E ARQUITETURA - DEA
Rua Moacir Barachio, 207, 3º ANDAR - Santo Antônio - Recife-PE - CEP: 50.010-040 - Tel: (81) 3419.3463

OBRA DE REFERÊNCIA:
FÓRUM DE CABO DE SANTO AGOSTINHO / PE — **CSA-FOR**

ENDEREÇO:
LOTE DE TERRENO Nº 06 DA QUADRA "E", VILA SOCIAL CONTRA O MOCAMBO - RUA JOSÉ LINS TELES, CABO DE SANTO AGOSTINHO - PE.

PROJETO:
INSTALAÇÕES DE PREVENÇÃO E COMBATE A INCÊNDIO

DISCIPLINA Nº PRANCHA: **INC 002/005**

TÍTULO DO DESENHO:
INSTALAÇÕES DE PREVENÇÃO E COMBATE A INCÊNDIO - 1º E 2º PAVTO

Referências:
CSA-FOR-CO-ARQ-PE-01-PLANTA DE SITUAÇÃO, LOCAÇÃO E COBERTA
CSA-FOR-CO-ARQ-PE-02-PLANTA BAIXA_PAVIMENTO TÉRREO E 1º PAVIMENTO
CSA-FOR-CO-ARQ-PE-03-PLANTA BAIXA_2º PAVIMENTO E ÁTICO_COBERTA
CSA-FOR-CO-ARQ-PE-04-CORTES_AA', BB', CC' E DD'
CSA-FOR-CO-ARQ-PE-05-CORTES_EE' E FF'
CSA-FOR-CO-ARQ-PL-07-ANEXO_DEPÓSITO DE LIXO_ETE
CSA-FOR-CO-ARQ-PL-08-GUARITA_CABINE PRIMÁRIA

ETAPA DO PROJETO: **PE**
TIPO DE OBRA: CONSTRUÇÃO
REVISÃO: 00
DATA: 10/07/2026
ESCALA: INDICADA
ARQUIVO: CSA-FOR-CO-INC-PE-002-1E2PCI-R00
PROJETODESENHO: EDUARDA SANTOS

Quando da execução deste projeto, devem ser observados, por parte da executora, os desenhos, as especificações, as Legislações e as Normas pertinentes. Verificadas necessidades de alterações e / ou de atualizações, as mesmas deverão ser comunicadas à Diretoria de Engenharia e Arquitetura do TJPE, para seu atendimento.

PROPRIETÁRIO : TRIBUNAL DE JUSTIÇA DO ESTADO DE PERNAMBUCO

PROJETO INSTALAÇÕES DE PREVENÇÃO E COMBATE A INCÊNDIO
RESPONSÁVEL TÉCNICO
Eng. CIVIL E DE SEGURANÇA MARIA EDUARDA SANTOS XAVIER - CREA: 181641575-8

Formato: A0(1189x841mm)

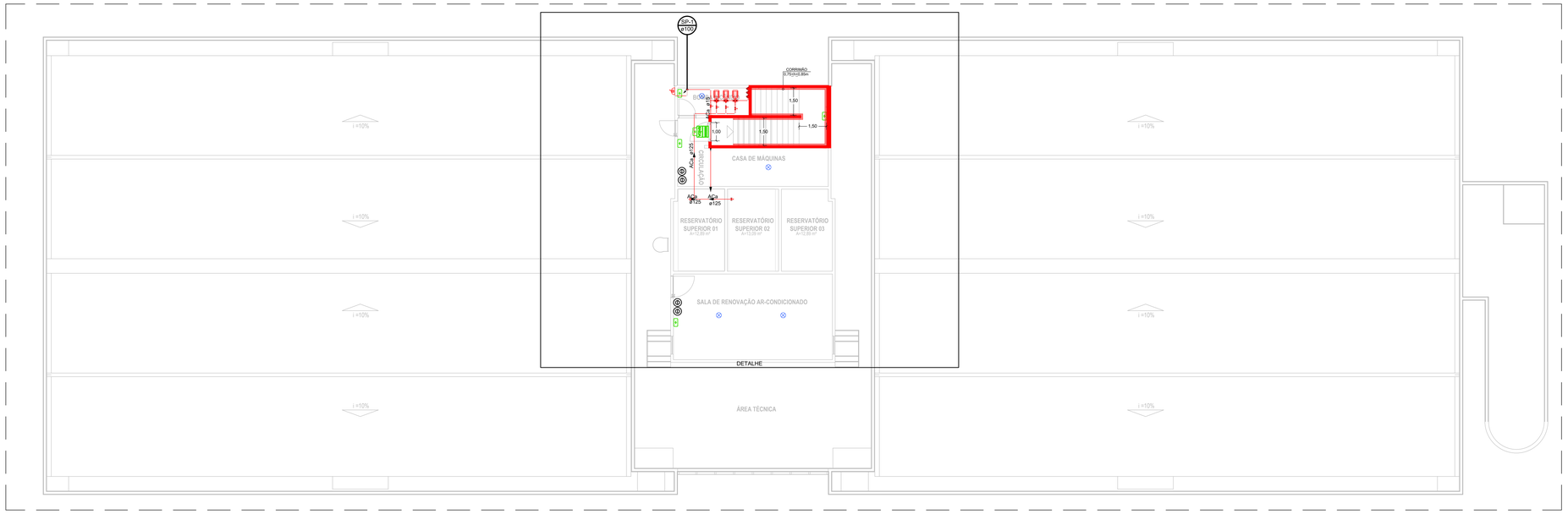

PLANTA BAIXA COBERTA
ESCALA 1/100

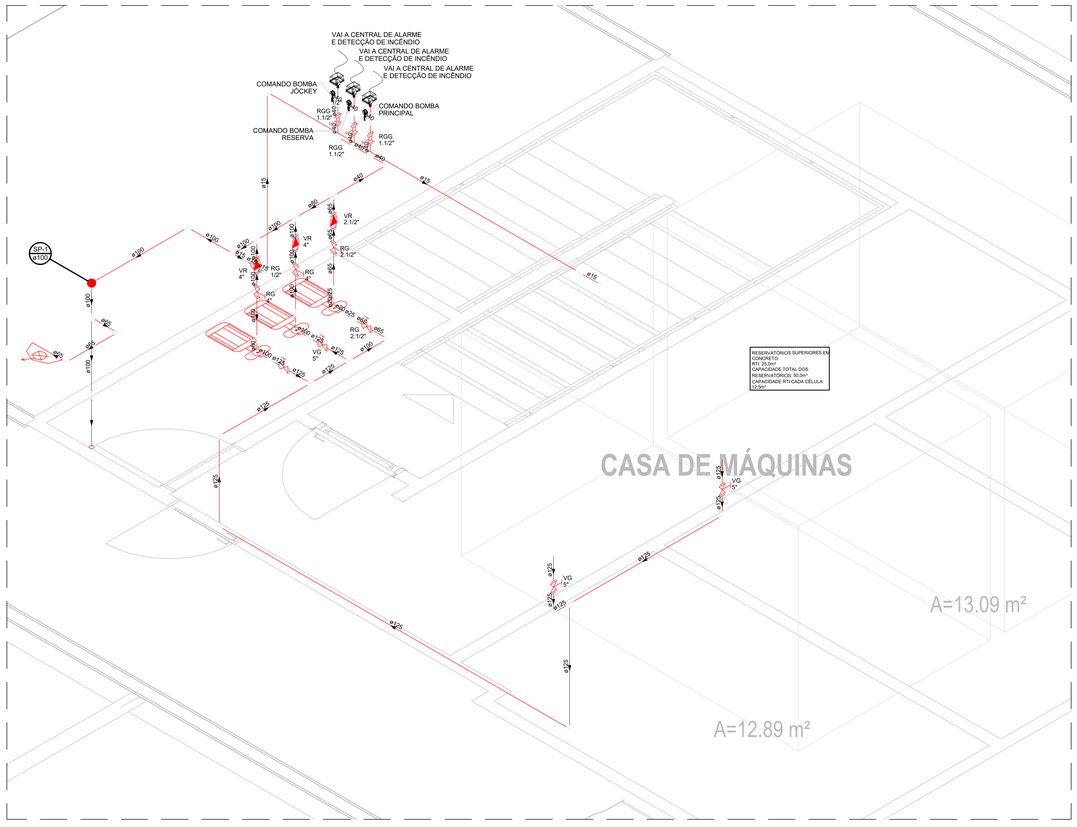

DETALHE - BOMBAS E RESERVATÓRIO SUPERIOR
ESCALA 1/25

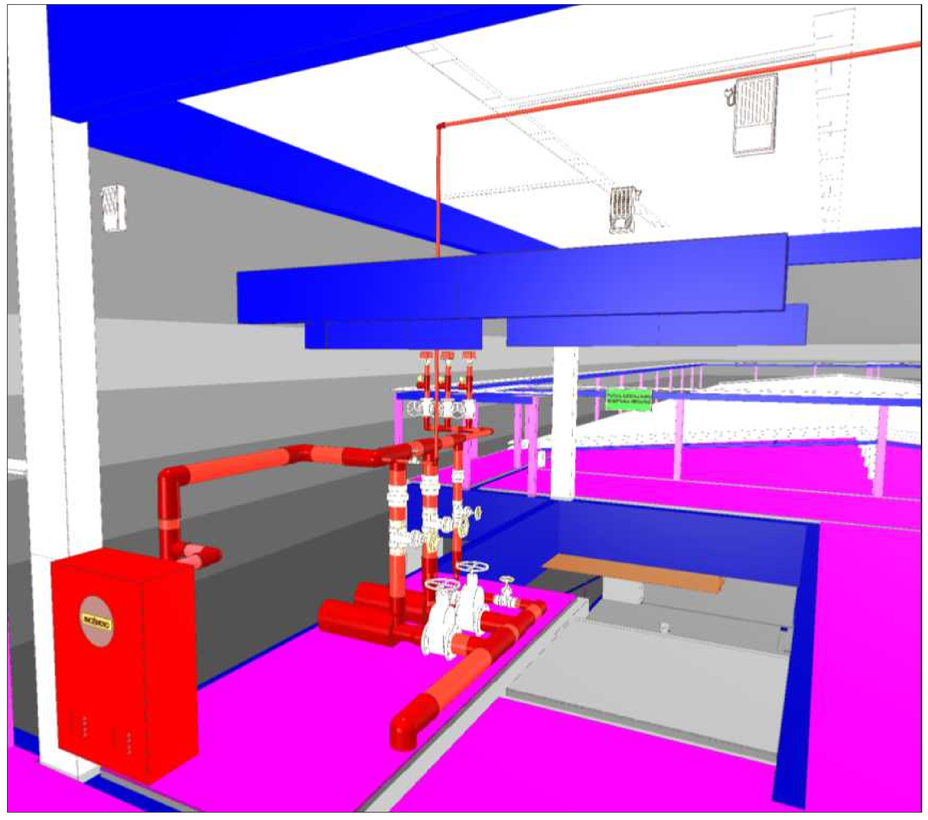

VISTA 3D

Legenda de condutos
Hidrantes E Sprinklres
Alimentador e Sub-Ramal

Legenda	
	Acionador de bomba convencional com botão liga/desliga
	Autônoma LED 300 lúmens
	Avisador sonoro visual e acionador manual
	Central de Alarme de Incêncio
	Detector de temperatura endereçável (S)
	Detector óptico de fumaça endereçável (S)
	Repetidora para Central de Alarme de Incêncio
	Válvula de alarme
	Registro bruto de gaveta industrial
	Registro bruto gaveta europa c/ F°G°
	Registro globo c/ F°G°
	Válvula de gaveta
	Válvula de retençao vertical c/ F°G°
	Hidrante - mangueira 1.1/2 - 30m
	Hidrante de recalque de passeio
	Bomba Hidráulica
	Bomba Jockey
	Extintor CO2 6kg BC
	Extintor PQS 6kg ABC
	Placa em caso de incêndio não use o elevador de PVC 24 x 12cm
	Placa porta corta fogo mantenha fechada de PVC 24 x 12cm
	Placa rota de fuga saída de emergência seta para cima de PVC 24 x 12cm
	Placa rota de fuga seta para direita de PVC 24x12cm
	Placa rota de fuga seta para esquerda de PVC 24x12cm
	Placa saída de emergência de PVC 24x12cm
	Placa rota de fuga pela escada à direita seta para baixo de PVC 24 x 12cm
	Placa rota de fuga pela escada à esquerda seta para baixo de PVC 24 x 12cm

Legenda das indicações	
RG	Registro bruto de gaveta industrial - 2"
VA	Válvula de alarme - 3" -80mm
RGG	Válvula de esfera c/ F°G° - 2"

REVISÃO Nº	DATA	DESCRIÇÃO DAS MODIFICAÇÕES

TJPE
TRIBUNAL DE JUSTIÇA DE PERNAMBUCO
DIRETORIA DE ENGENHARIA E ARQUITETURA - DEA
Rua Moacir Barachio, 207, 3º ANDAR - Santo Antônio - Recife-PE - CEP: 50.010-040 - Tel. (81) 3419.3463

OBRA DE REFERÊNCIA:
FÓRUM DE CABO DE SANTO AGOSTINHO / PE — **CSA-FOR**

ENDEREÇO:
LOTE DE TERRENO Nº 06 DA QUADRA "E", VILA SOCIAL CONTRA O MOCAMBO - RUA JOSÉ LINS TELES, CABO DE SANTO AGOSTINHO - PE.

PROJETO:
INSTALAÇÕES DE PREVENÇÃO E COMBATE A INCÊNDIO

DISCIPLINA, Nº PRANCHA:
INC 003/005

TÍTULO DO DESENHO:
INSTALAÇÕES DE PREVENÇÃO E COMBATE A INCÊNDIO - PL. DE COBERTA

Referências:
CSA-FOR-CO-ARQ-PE-01-PLANTA DE SITUAÇÃO, LOCAÇÃO E COBERTA
CSA-FOR-CO-ARQ-PE-02-PLANTA BAIXA_PAVIMENTO TÉRREO E 1º PAVIMENTO
CSA-FOR-CO-ARQ-PE-03-PLANTA BAIXA_2º PAVIMENTO E ÁTICO_COBERTA
CSA-FOR-CO-ARQ-PE-04-CORTES_AA', BB', CC' E DD'
CSA-FOR-CO-ARQ-PE-05-CORTES_EE' E FF'
CSA-FOR-CO-ARQ-PL-07-ANEXO_DEPÓSITO DE LIXO_ETE
CSA-FOR-CO-ARQ-PL-08-GUARITA_CABINE PRIMÁRIA

ETAPA DO PROJETO:
PE

TIPO DE OBRA:
CONSTRUÇÃO

REVISÃO:
00

DATA:
10/07/2026

ESCALA:
INDICADA

PROJETO/DESENHO:
EDUARDA SANTOS

ARQUIVO:
CSA-FOR-CO-INC-PE-003-COBPCI-R00

Quando da execução deste projeto, devem ser observados, por parte da executora, os desenhos, as especificações, as Legislações e as Normas pertinentes. Verificados necessidades de alterações e / ou de atualizações, as mesmas deverão ser comunicadas à Diretoria de Engenharia e Arquitetura do TJPE, para seu atendimento.

PROPRIETÁRIO : TRIBUNAL DE JUSTIÇA DO ESTADO DE PERNAMBUCO

PROJETO INSTALAÇÕES DE PREVENÇÃO E COMBATE A INCÊNDIO
RESPONSÁVEL TÉCNICO
Eng. CIVIL E DE SEGURANÇA MARIA EDUARDA SANTOS XAVIER - CREA: 181641575-8

Formato: A0(1189x841mm)


RCal
Cozinha
RCal
Cozinha
RG
Registro Bruto - Esgueta regulável 40mm - 2x15m

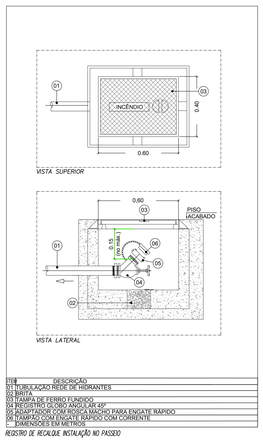

ITEM	DESCRIÇÃO
01	TUBULAÇÃO REDE DE HIDRANTES
02	BRITA
03	TAMPÃO DE FERRO FUNDIDO
04	REGISTRO DE PISO ANGULAR 45°
05	REGISTRADOR COM ENGATE RÁPIDO MACHO PARA ENGATE RAPIDO
06	TAMPÃO COM ENGATE RÁPIDO COM CORRENTE
-	DIMENSÕES EM METROS

REGISTRO DE RECALQUE INSTALAÇÃO NO PASSEIO

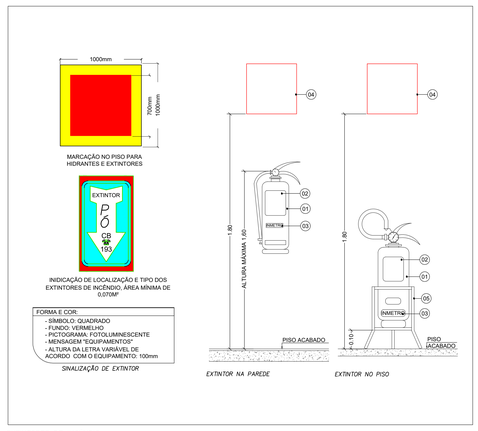

FORMA E COR:
- SÍMBOLO: QUADRADO - FUNDO: VERMELHO - PICTOGRAMA: FOTOLUMINESCENTE - MENSAGEM "EQUIPAMENTOS" - ALTURA DA LETRA VARIÁVEL DE ACORDO COM O EQUIPAMENTO: 100mm

SINALIZAÇÃO DE EXTINTOR

EXTINTORES DE INCÊNDIO



FORMA E COR:
- SÍMBOLO: RETANGULAR - FUNDO: VERDE - PICTOGRAMA: FOTOLUMINESCENTE - MENSAGEM "SAÍDA" FOTOLUMINESCENTE COM ALTURA DE LETRA SEMPRE > 100mm

NOTAS:
A) A SINALIZAÇÃO DAS PORTAS DE SAIDAS DE EMERGÊNCIAS DEVEM SER LOCALIZADAS IMENDIATAMENTE ACIMA DAS PORTAIS, NO MÁXIMO A 10cm DA VERGA.
B) A SINALIZAÇÃO DE ORIENTAÇÃO DAS PORTAS DE SAÍDAS DEVEM SER LOCALIZADAS DE MODO QUE A DISTÂNCIA DE PERCURSO DE QUALQUER PONTO DA ROTA DE SAÍDA ATÉ A SINALIZAÇÃO, SEJA NO MÁXIMO 15m.

SINALIZAÇÃO DE ORIENTAÇÃO E SALVAMENTO

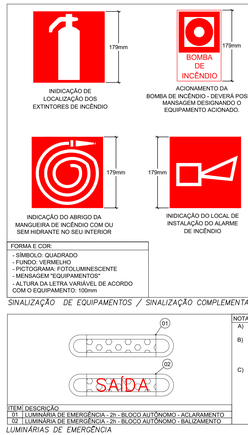

FORMA E COR:
- SÍMBOLO: QUADRADO - FUNDO: VERMELHO - PICTOGRAMA: FOTOLUMINESCENTE - MENSAGEM "EQUIPAMENTOS" - ALTURA DA LETRA VARIÁVEL DE ACORDO COM O EQUIPAMENTO: 100mm

SINALIZAÇÃO DE EQUIPAMENTOS / SINALIZAÇÃO COMPLEMENTAR

ITEM	DESCRIÇÃO
01	LUMINÁRIA DE EMERGÊNCIA - 2h - BLOCO AUTÔNOMO - ACLARAMENTO
02	LUMINÁRIA DE EMERGÊNCIA - 2h - BLOCO AUTÔNOMO - BALIZAMENTO

NOTAS:
A) A ALTURA DE INSTALAÇÃO DEVERÁ SER DE 2.00m DO PISO ACABADO;
B) AS TOMADAS DE CORRENTE EM QUE SERÃO INSTALADOS NÃO PODERÃO SERVIR COMO ALIMENTAÇÃO A OUTROS EQUIPAMENTOS;
C) A FIXAÇÃO DEVERA SER RÍGIDA, DE FORMA A IMPEDIR QUEDAS ACIDENTAIS. REMOÇÃO NÃO AUTORIZADA, OU QUE NÃO SEJAM FACILMENTE AVARIADAS OU POSTAS FORA DE SERVIÇO.

LUMINÁRIAS DE EMERGÊNCIA

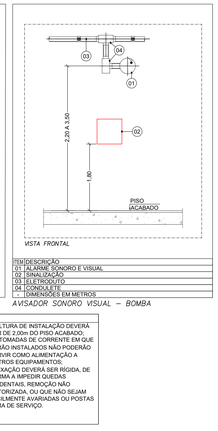

ITEM	DESCRIÇÃO
01	SINALIZAÇÃO
02	BOTOEIRA TIPO "QUEBRE O VIDRO E APERTE O BOTÃO"
03	ELETRODUTO
-	DIMENSÕES EM METROS

AVISADOR SONORO VISUAL – BOMBA

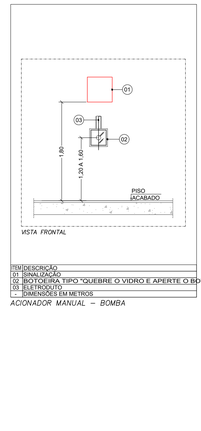

ITEM	DESCRIÇÃO
01	SINALIZAÇÃO
02	BOTOEIRA TIPO "QUEBRE O VIDRO E APERTE O BOTÃO"
03	ELETRODUTO
-	DIMENSÕES EM METROS

ACIONADOR MANUAL – BOMBA

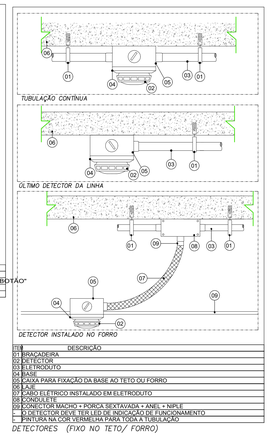

ITEM	DESCRIÇÃO
01	BRAÇADEIRA
02	DETECTOR
03	ELETRODUTO
04	BASE
05	CAIXA PARA FIXAÇÃO DA BASE AO TETO OU FORRO
06	LAJE
07	CABO ELETRICO INSTALADO EM ELETRODUTO
08	CONDULETE
09	CONECTOR MACHO + PORCA SEXTAVADA + ANEL + NIPLE
-	O DETECTOR DEVE TER LED DE INDICAÇÃO DE FUNCIONAMENTO
-	PINTURA NA COR VERMELHA PARA TODA A TUBULAÇÃO

DETECTORES (PIXO NO TETO/ FORRO)

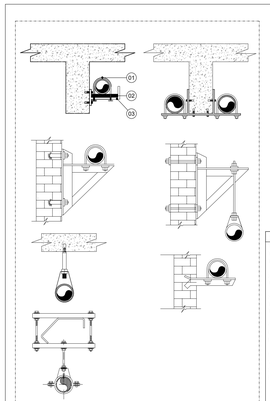

REFERÊNCIAS DE DIÂMETROS		
DN(mm)	DE(mm)	POLEGADAS
25	33,40	Ø1"
32	42,16	Ø1¼"
40	48,26	Ø1½"
50	60,32	Ø2"
65	73,03	Ø2½"
80	88,90	Ø3"
100	114,30	Ø4"
150	168,30	Ø6"
200	219,07	Ø8"



DIÂMETRO TUBO		DIMENSÃO "D"	
mm.	POLEGADAS	mm.	POLEGADAS
25	1"	3,2	1/8"
32	1.1/4"	3,2	1/8"
28	1.1/2"	3,2	1/8"
51	2"	6,4	1/4"
64	2.1/2"	6,4	1/4"

NOTAS:
1- OS SUPORTES DEVEM SER CALCULADOS PARA SUPORTAR 5 VEZES O PESO DA TUBULAÇÃO (COM ÁGUA) MAIS 100kg (250 LB) EM CADA PONTO DE SUPORTE DA TUBULAÇÃO.

2- DISTÂNCIA MÁXIMA ENTRE SUPORTES:
TUBO-4.00m

3- DISTÂNCIA MÁXIMA ENTRE BICOS E SUPORTES :
TUBO Ø25mm - 0.90
TUBO Ø32mm - 1.20

4- TODO MATERIAL DE SUPORTE DEVE SER ADQUIRIDO OU EXECUTADO EM AÇO OU FERRO FUNDIDO COM PROTEÇÃO ANTI-CORROSIVA, COM RESISTÊNCIA MECÂNICA CONFORME PRECONIZADO NAS NOTAS ANTERIORES.

5- A REDE DEVERÁ SER FIXADA COM BRAÇADEIRAS DO TIPO ECONÔMICO COM VERGALHÃO ROSQUEADO DE 3/8" GALVANIZADOS CHUMBADOS TIPO UR 3/8", NÃO SENDO ACEITOS SUPORTES FLEXÍVEIS. OS SUPORTES DEVERÃO SER INSTALADOS ENTRE CADA CONEXÃO DA REDE E NO MÁXIMO A CADA 4.00m.

ITEM	DESCRIÇÃO
01	BRAÇADEIRA TIPO "UR" 3/8"
02	CALÇO DE 14m FIXO AO SUPORTE
03	SUPORTE
-	DIMENSÕES EM METROS

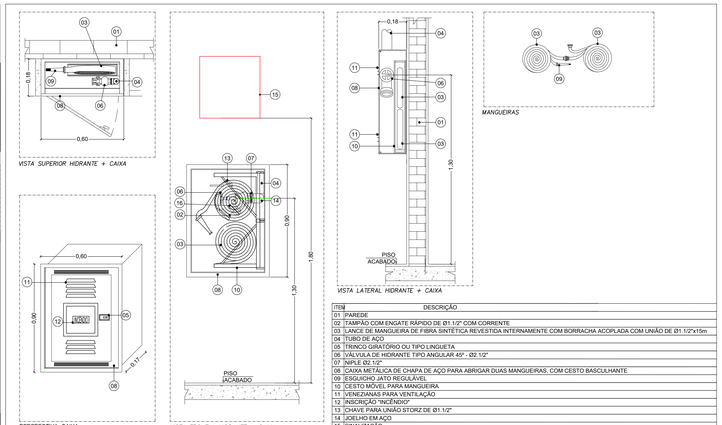

HIDRANTE SIMPLES – 2 MANGUEIRAS DE 15m

ITEM	DESCRIÇÃO
01	PAREDE
02	TAMPÃO COM ENGATE RÁPIDO DE Ø1.1/2" COM CORRENTE
03	LANCE DE MANGUEIRA DE FIBRA SINTÉTICA REVESTIDA INTERNAMENTE COM BORRACHA ACOPLADA COM UNIÃO DE Ø1.1/2"x15m
04	TUBO DE AÇO
05	TRINCO GIRATÓRIO OU TIPO LINGUETA
06	VÁLVULA DE HIDRANTE TIPO ANGULAR 45° - Ø2.1/2"
07	NIPLE Ø2.1/2"
08	CAIXA METÁLICA DE CHAPA DE AÇO PARA ABRIGAR DUAS MANGUEIRAS, COM CESTO BASCULHANTE
09	ESGUICHO JATO REGULÁVEL
10	CESTO MÓVEL PARA MANGUEIRA
11	VENEZIANAS PARA VENTILAÇÃO
12	INSCRIÇÃO "INCÊNDIO"
13	CHAVE PARA UNIÃO STORZ DE Ø1.1/2"
14	JOELHO EM AÇO
15	SINALIZAÇÃO
16	ADAPTADOR STORZ Ø2.1/2" x Ø1.1/2"
-	DIMENSÕES EM METROS

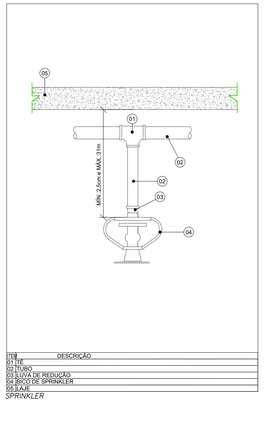

ITEM	DESCRIÇÃO
01	TEE
02	TUBO
03	LUVA DE REDUÇÃO
04	BICO DE SPRINKLER
05	LAJE

SPRINKLER

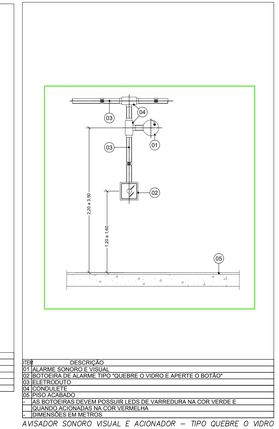

ITEM	DESCRIÇÃO
01	ALARME SONORO E VISUAL
02	BOTOEIRA DE ALARME TIPO "QUEBRE O VIDRO E APERTE O BOTÃO"
03	ELETRODUTO
04	CONDULETE
05	PISO ACABADO
-	AS BOTOEIRAS DEVEM POSSUIR LEDS DE VARREDURA NA COR VERDE E QUANDO ACIONADAS NA COR VERMELHA
-	DIMENSÕES EM METROS

AVISADOR SONORO VISUAL E ACIONADOR – TIPO QUEBRE O VIDRO

REVISÃO Nº	DATA	DESCRIÇÃO DAS MODIFICAÇÕES

TJPE
TRIBUNAL DE JUSTIÇA DE PERNAMBUCO
DIRETORIA DE ENGENHARIA E ARQUITETURA - DEA
Rua Moacir Barachio, 207, 3º ANDAR - Santo Antônio - Recife-PE - CEP: 50.010-040 - Tel. (81) 3419.3463

OBRA DE REFERÊNCIA:
FÓRUM DE CABO DE SANTO AGOSTINHO / PE

CSA-FOR

ENDEREÇO:
LOTE DE TERRENO Nº 06 DA QUADRA "E", VILA SOCIAL CONTRA O MOCAMBO - RUA JOSÉ LINS TELES, CABO DE SANTO AGOSTINHO - PE.

PROJETO:
INSTALAÇÕES DE PREVENÇÃO E COMBATE A INCÊNDIO

DISCIPLINA Nº/PRANCHA:
INC 005/005

TÍTULO DO DESENHO:
INSTALAÇÕES DE PREVENÇÃO E COMBATE A INCÊNDIO - DETALHES

Referências:
CSA-FOR-CO-ARQ-PE-01-PLANTA DE SITUAÇÃO, LOCAÇÃO E COBERTA
CSA-FOR-CO-ARQ-PE-02-PLANTA BAIXA PAVIMENTO TÉRREO E 1º PAVIMENTO
CSA-FOR-CO-ARQ-PE-03-PLANTA BAIXA 2º PAVIMENTO E ÁTICO_COBERTA
CSA-FOR-CO-ARQ-PE-04-CORTES_AA', BB', CC' E DD'
CSA-FOR-CO-ARQ-PE-05-CORTES_EE' E FF'
CSA-FOR-CO-ARQ-PL-07-ANEXO_DEPÓSITO DE LIXO, ETE
CSA-FOR-CO-ARQ-PL-08-GUARITA_CABINE PRIMÁRIA

ETAPA DO PROJETO: **PE**
TIPO DE OBRA: CONSTRUÇÃO
REVISÃO: 00
DATA: 10/07/2026
ESCALA: INDICADA
PROJETO DESENHO: EDUARDA SANTOS

ARQUIVO:
CSA-FOR-CO-INC-PE-005_DETPCI_R00

Quando da execução deste projeto, devem ser observados, por parte da executora, os desenhos, as especificações, as Legislações e as Normas pertinentes. Verificadas necessidades de alterções e / ou de atualizações, as mesmas deverão ser comunicadas à Diretoria de Engenharia e Arquitetura do TJPE, para seu atendimento.

PROPRIETÁRIO : TRIBUNAL DE JUSTIÇA DO ESTADO DE PERNAMBUCO

PROJETO INSTALAÇÕES DE PREVENÇÃO E COMBATE A INCÊNDIO
RESPONSÁVEL TÉCNICO
Eng. CIVIL E DE SEGURANÇA MARIA EDUARDA SANTOS XAVIER - CREA: 181641575-8

Formato: A1+2(1263x594mm)